


FIDUCIARIA LA PREVISORA S.A.
ESTADO DE SITUACIÓN FINANCIERA
(En millones de pesos)


	Nota	A 31 de diciembre de 2019	A 31 de diciembre de 2018
ACTIVOS			
Efectivo	10	\$ 44.296,2	53.365,0
Activos Financieros			
Inversiones, neto	11	189.719,8	166.816,5
Cuentas comerciales por cobrar y otras cuentas por cobrar, neto	12	33.134,8	28.482,7
Total activos financieros		222.854,6	195.299,2
Activos por impuestos corrientes	14	23.250,8	21.271,6
Otros activos no financieros, neto	15	1.450,6	863,7
Propiedades y equipo, neto	16	30.458,7	22.548,8
Activos intangibles, neto	17	13.619,2	10.813,4
Total de Activos		\$ 335.930,1	304.161,7
PASIVO Y PATRIMONIO			
PASIVOS			
Cuentas comerciales por pagar y otras cuentas por pagar	18	\$ 28.205,1	15.043,8
Pasivo por arrendamientos	19	11.069,0	-
Pasivo por beneficios a los empleados	20	4.490,3	3.375,7
Provisiones	21	10.762,2	11.864,4
Pasivo por otros impuestos		2.914,7	3.474,1
Pasivo por impuesto diferido		299,8	6.613,2
Total de pasivos		57.741,1	40.371,2
PATRIMONIO			
Capital suscrito y pagado	22	\$ 71.960,2	71.960,2
Prima en colocación de acciones	23	37.303,3	37.303,3
Reservas	24	109.731,9	98.718,2
Utilidad del periodo		37.662,0	33.142,2
Utilidad de ejercicios anteriores		708,0	708,0
Aplicación Normas de Contabilidad y de Información Financiera -NCIF			
Efecto aplicación		14.176,8	14.174,7
Ganancias o pérdidas no realizadas (ORI)	25		
Resultado por valorización de bienes inmuebles		6.646,3	7.783,5
Resultado por valorización de títulos participativos		0,5	0,4
Total patrimonio		278.189,0	263.790,5
Total de pasivos y patrimonio		\$ 335.930,1	304.161,7

Véanse las notas que forman parte integral de los estados financieros.

Los suscritos representante legal y contador público certificamos que hemos verificado previamente las afirmaciones contenidas en estos Estados Financieros y que los mismos han sido tomados fielmente de los libros de contabilidad de la Sociedad.


ANDRÉS FABÓN SANABRIA
 Representante Legal


SANDRA PATRICIA SOTELO AMAYA
 Contador
 I.P. No 112324-T



LEONARDO ANDRÉS CASTAÑO CRUZ
 Revisor Fiscal de Fiduciaria La Previsora S.A
 T.P. No 122925-T
 Miembro de KPMG S.A.S.
 (Ver el informe del 26 de febrero de 2020)

FIDUCIARIA LA PREVISORA S.A.
ESTADOS DE RESULTADOS Y OTRO RESULTADO INTEGRAL
(En millones de pesos)

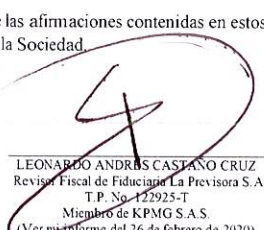
	Nota	Año que terminó el 31 de diciembre de	
		2019	2018
INGRESOS DE OPERACIONES			
INGRESOS DE OPERACIONES ORDINARIAS GENERALES			
Comisiones y honorarios	26	\$ 139.157,9	129.184,9
Ingresos de actividades en operaciones conjuntas		<u>27.856,3</u>	<u>83.638,8</u>
Total ingresos operacionales		167.014,2	212.823,7
GASTOS OPERACIONALES			
Beneficios a empleados	27	31.502,7	28.667,3
Gastos de administración	28	78.823,7	80.023,2
Gastos de actividades en operaciones conjuntas	29	15.860,3	48.672,8
Deterioro cuentas por cobrar, neto	12 - 30	726,1	410,8
Depreciaciones	16 - 31	3.822,1	1.723,4
Amortizaciones	32	<u>7.254,0</u>	<u>6.356,8</u>
Total gastos de operación	S	137.988,9	165.854,3
Resultado de actividades de operación	S	29.025,3	46.969,4
Resultado financiero, neto	33	<u>16.570,5</u>	<u>11.110,8</u>
Resultado operacional		45.595,8	58.080,2
Otros ingresos (egresos), neto	34	<u>4.671,2</u>	<u>482,6</u>
Resultado antes de impuestos de renta y complementarios		50.267,0	58.562,8
Gasto por impuestos a las ganancias	14	18.334,6	23.469,3
Gasto/ Ingreso por impuesto diferido	14	<u>(5.729,6)</u>	<u>1.951,3</u>
Utilidad del ejercicio	S	<u>37.662,0</u>	<u>33.142,2</u>
Otro resultado integral -ORI			
Resultado por valorización títulos participativos.		0,1	0,1
Resultado por desvalorización (valorización) de bienes inmuebles		(1.721,0)	3.426,7
Impuesto diferido		<u>583,8</u>	<u>(1.130,8)</u>
Total otro resultado integral del año		<u>(1.137,1)</u>	<u>2.296,0</u>
Total utilidad del ejercicio y otro resultado integral	S	<u>36.524,9</u>	<u>35.438,2</u>

Véanse las notas que forman parte integral de los estados financieros.

Los suscritos representante legal y contador público certificamos que hemos verificado previamente las afirmaciones contenidas en estos Estados Financieros y que los mismos han sido tomados fielmente de los libros de contabilidad de la Sociedad.


ANDRÉS PABON SANABRIA
 Representante Legal


SANDRA PATRICIA SOTELO AMAYA
 Contador
 T.P. No. 112324-T



LEONARDO ANDRÉS CASTANO CRUZ
 Revisor Fiscal de Fiduciaria La Previsora S.A.
 T.P. No. 122925-T
 Miembro de KPMG S.A.S.
 (Ver mi informe del 26 de febrero de 2020)

FIDUCIARIA LA PREVISORA S.A.
ESTADO DE FLUJOS DE EFECTIVO
(En millones de pesos)


	NOTA	A 31 de diciembre de 2019	A 31 de diciembre de 2018
ACTIVIDADES DE OPERACIÓN:			
Utilidad del Periodo	S	37.662,0	33.142,2
Ajustes para conciliar la utilidad del periodo con el efectivo neto provisto por las actividades de operación:			
Depreciación	16 - 31	2.420,0	1.723,4
Depreciación Derechos de uso	16 - 31	1.402,1	-
Provisiones multas y litigios	21	807,0	5.104,9
Deterioro cuentas por cobrar comisión fiduciaria y otras cuentas por cobrar, neto	12 - 30	726,1	4.808,8
Reintegro de otras provisiones, neto		(4.124,4)	(264,5)
Utilidad en venta de Activos fijos, neto		-	15,6
Valoración de inversiones		(16.370,4)	(10.931,3)
Amortización de intangibles	17 - 32	3.638,0	3.686,5
Amortización de otros activos no financieros	15-17-32	3.616,0	2.670,2
Gastos por intereses sobre pasivos por arrendamiento		1.005,3	-
Gasto por impuestos a las ganancias		12.605,0	25.420,6
Cambios en activos y pasivos operacionales:			
Cuentas por cobrar		(5.376,1)	(3.086,9)
Otros activos		(4.239,1)	(2.454,2)
Cuentas por pagar		13.161,4	3.590,1
Impuestos, neto		4.347,5	6.593,6
Impuestos de renta pagado		(25.176,0)	(32.703,4)
Pasivo por beneficios a empleados		1.221,7	(1.458,6)
Pasivos por provisiones		2.108,1	(559,1)
Inversiones		(6.532,9)	5.487,0
Flujo neto de efectivo provisto por las actividades de operación		22.901,3	40.785,0
ACTIVIDADES DE INVERSIÓN:			
Propiedades y equipo, neto		81,2	589,2
Adquisición propiedades y equipo	16	(1.586,8)	(3.120,1)
Adquisición de activos intangibles	17	(6.443,8)	(5.529,0)
Flujo neto de efectivo (usado en) las actividades de Inversión		(7.949,4)	(8.059,9)
ACTIVIDADES DE FINANCIACIÓN:			
Sobregiro bancario		-	-
Pagos por arrendamiento		-	-
Pagos parte principal del pasivo por arrendamiento	19	(886,9)	-
Pagos intereses por arrendamiento	19	(1.005,3)	-
Pago de dividendos		(22.128,5)	(21.180,1)
Flujo neto de efectivo (usado en) las actividades actividades de financiación		(24.020,7)	(21.180,1)
(DISMINUCIÓN) AUMENTO NETO DE EFECTIVO		(9.068,8)	11.544,9
EFFECTIVO AL INICIO DE PERIODO			
Efectivo Restringido		18.879,8	18.879,7
Efectivo Sin Restricción		34.485,2	22.940,4
TOTAL EFFECTIVO AL INICIO DE PERIODO		53.365,0	41.820,1
EFFECTIVO AL 31 DE DICIEMBRE	S	44.296,2	53.365,0

Véanse las notas que forman parte integral de los estados financieros.

Los sucritos representante legal y contador público certificamos que hemos verificado previamente las afirmaciones contenidas en estos Estados Financieros y que los mismos han sido tomados fielmente de los libros de contabilidad de la Sociedad.


ANDRÉS FABÓN SANABRÍA
Representante Legal



SANDRA PATRICIA SOTELO AMAYA
Contador
T.P. No. 112324-T


LEONARDO ANDRÉS CASTAÑO CRUZ
Revisor Fiscal de Fiduciaria La Previsora S.A.
T.P. No. 12225-T
Miembro KPMG S.A.S.
(Ver mi informe del 26 de febrero de 2020)

FIDUCIARIA LA PREVISORA S.A.
ESTADO DE CAMBIOS EN EL PATRIMONIO
(En millones de pesos)

Año que terminó	Reservas			Prima en Cobertura de Acciones	Capital Suscrito y Pagado		Utilidad del Periodo	Utilidad de Ejercicios Anteriores	Aplicación Normas de Contabilidad y de Información Financiera - NICIF	Ganancias o pérdidas no realizadas ORI	Total
	Legal	Estadística	Ocasional		Exantitativa	Ocasional					
A131 diciembre de 2017											
Ejecio en la adopción por primera vez NIIF 9	29.980,1	58.243,5	6.054,8	37.303,3	59.960,2	37.303,3	708,0	14.184,4	5.487,9	\$ 249.542,1	
Transferencias	-	-	-	-	-	-	-	(614,6)	-	(614,6)	
Capitalización en acciones por \$12.060.000 aprobada según acta de asamblea No. 69 del 22 de marzo de 2018	-	-	-	-	12.060,0	-	(37.619,9)	-	-	-	
Libersación de reservas según acta de asamblea No. 69 del 22 de marzo de 2018	-	-	-	-	-	-	(12.000,0)	-	-	-	
Constitución de reservas según acta de asamblea No. 69 del 22 de marzo de 2018	3.763,0	(4.151,2)	(6.054,8)	-	-	-	10.206,0	-	-	-	
Distribución de dividendos en efectivo por \$21.180.116, según acta de asamblea No. 69 del 22 de marzo de 2018	-	-	10.883,8	-	-	-	(14.615,8)	-	-	-	
Rescuperación Cartera Adopción por primera vez NIIF 9	-	-	-	-	-	-	(21.180,1)	-	-	(21.180,1)	
Valorización de bienes inmuebles	-	-	-	-	-	-	-	604,9	-	604,9	
Valorización de títulos participativos	-	-	-	-	-	-	-	-	3.426,7	3.426,7	
Impuesto diferido	-	-	-	-	-	-	-	-	0,1	0,1	
Utilidad del Ejercicio	-	-	-	-	-	-	-	-	(1.130,8)	(1.130,8)	
A131 de diciembre de 2018	33.742,1	54.092,3	10.883,8	37.303,3	71.960,2	37.303,3	33.142,2	14.174,7	7.783,9	\$ 33.142,2	
Año que terminó											
A131 diciembre de 2018											
Ajuste provision cuentas por cobrar -Aplicativa norma de contabilidad y de información financiera	33.742,1	54.092,3	10.883,8	37.303,3	71.960,2	37.303,3	33.142,2	14.174,7	7.783,9	\$ 263.790,5	
Transferencias	-	-	-	-	-	-	-	2,1	-	2,1	
Libersación de reservas según acta de asamblea No. 72 del 28 de marzo de 2019	-	-	-	-	-	-	(33.142,2)	-	-	-	
Constitución de reservas según acta de asamblea No. 72 del 28 de marzo de 2019	2.238,0	6.525,3	(10.883,8)	-	-	-	10.883,8	-	-	-	
Distribución de dividendos en efectivo por \$22.128.467, según acta de asamblea No. 72 del 28 de marzo de 2019	-	-	13.134,2	-	-	-	(21.807,5)	-	-	-	
Valorización de títulos participativos	-	-	-	-	-	-	(22.128,5)	-	-	(22.128,5)	
Desvalorización de bienes inmuebles	-	-	-	-	-	-	-	-	0,1	0,1	
Impuesto diferido	-	-	-	-	-	-	-	-	(1.721,0)	(1.721,0)	
Utilidad del Ejercicio	-	-	-	-	-	-	-	-	583,8	583,8	
A131 de diciembre de 2019	35.980,1	60.617,6	13.134,2	37.303,3	71.960,2	37.303,3	37.662,0	14.176,8	6.666,8	\$ 37.662,0	
Año que terminó											
A131 de diciembre de 2019											
Ajuste provision cuentas por cobrar -Aplicativa norma de contabilidad y de información financiera	35.980,1	60.617,6	13.134,2	37.303,3	71.960,2	37.303,3	37.662,0	14.176,8	6.666,8	\$ 278.189,0	

Véase las notas que forman parte integral de los estados financieros.
Las sucursales representante legal y contador público certificamos que hemos verificado previamente las afirmaciones contenidas en estos Estados Financieros y que las mismas han sido tomadas saliente de los libros de contabilidad de la Sociedad.


ANDRÉS FABÓN SANJURJO
Representante legal


SANDRA PATRICIA SOTELO AMAYA
T.P. No. 112324-1


LILIANA RODRÍGUEZ CASTAÑEDA
Representante legal
Resolución Fiscal de Habilitación y Autorización S.A.
T.P. No. 123456-1
Miembro de SIMI S.A.S.
(Véase el artículo del 26 de febrero de 2020)