



**FIDEICOMISO DE ADMINISTRACIÓN Y PAGOS**  
**3-1-9677 FONDO NACIONAL DE GESTIÓN DEL RIESGO DE DESASTRES**  
**ADMINISTRADO POR FIDUCIARIA LA PREVISORA S.A.**  
**Estado de Situación Financiera**  
**Con corte al 30 de septiembre de 2021 y 2020**  
**(Expresado en pesos)**

<u>Activo</u>	<u>30 de septiembre de 2021</u>	<u>30 de septiembre de 2020</u>
<u>Corriente</u>		
Efectivo y equivalentes de efectivo	\$ 85.775.168.168,22	4.144.678.317,01
Inversiones e instrumentos derivados	532.398.746.961,31	588.225.669.380,03
Cuentas por cobrar	551.795.066.827,31	239.013.640.738,75
Otros Activos	5.020.451.750,45	1.219.274.149,30
Inventarios	933.348.451.876,78	-
<b>Total activo corriente</b>	<b>\$ 2.108.337.885.584,07</b>	<b>832.603.262.585,09</b>
<u>No Corriente</u>		
Cuentas por cobrar	\$ 454.002.395.579,51	214.988.754.840,76
Propiedad planta y equipo	430.664.414.766,37	14.367.078.688,19
Otros Activos	1.219.274.149,30	5.757,22
<b>Total no activo corriente</b>	<b>\$ 885.886.084.495,18</b>	<b>229.355.839.286,17</b>
<b>Total activo</b>	<b>2.994.223.970.079,25</b>	<b>1.061.959.101.871,26</b>
<u>Pasivo y patrimonio</u>		
<u>Pasivo</u>		
<u>Corriente</u>		
Cuentas por pagar	\$ -	49.286.168.738,45
Otros pasivos	313.319.332,00	-
<b>Total pasivo corriente</b>	<b>\$ 313.319.332,00</b>	<b>49.286.168.738,45</b>
<u>No Corriente</u>		
Cuentas por pagar	33.693.629.823,56	13.426.225.998,01
Otros pasivos	1.633.535.064,91	-
<b>Total pasivo no corriente</b>	<b>\$ 35.327.164.888,47</b>	<b>13.426.225.998,01</b>
<b>Total pasivo</b>	<b>35.640.484.220,47</b>	<b>62.712.394.736,46</b>
<u>Patrimonio</u>		
Capital fiscal	\$ 482.067.303.671,68	487.573.584.126,20
Resultados de ejercicios anteriores	693.612.385.192,14	(31.937.352.858,07)
Resultados del ejercicio	1.782.903.796.994,96	543.610.475.866,67
Impactos por la transición al nuevo marco de la regulación	-	-
<b>Total patrimonio</b>	<b>\$ 2.958.583.485.858,78</b>	<b>999.246.707.134,80</b>
<b>Total pasivo y patrimonio</b>	<b>\$ 2.994.223.970.079,25</b>	<b>1.061.959.101.871,26</b>
<u>Cuentas contingentes</u>		
Otras cuentas deudoras de control	133.933.826.955,47	133.933.826.955,47
Otros activos contingentes por contra (CR)	(133.933.826.955,47)	(133.933.826.955,47)
	-	-
Otras cuentas acreedoras de control	7.348.763,00	-
Procesos administrativos	(7.348.763,00)	-
	-	-
<u>Cuentas de orden</u>		
Deudoras por control	\$ 362.381.260.654,77	352.575.242.889,41
Deudoras por control por contra (CR)	(362.381.260.654,77)	(352.575.242.889,41)
<b>Total cuentas de orden deudoras</b>	<b>\$ -</b>	<b>-</b>
Otras cuentas acreedoras por control	\$ 7.118.286.544.166,15	1.459.512.326.294,87
Acreedoras de control por contra (DB)	(7.118.286.544.166,15)	(1.459.512.326.294,87)
	-	-

Los suscritos Representante Legal y Contador Público certificamos que hemos verificado previamente las afirmaciones contenidas en estos Estados Financieros y que los mismos han sido tomados fielmente de los libros auxiliares de contabilidad de la sociedad.

  
**ANDRÉS PABON SANABRIA**  
 Representante Legal


  
**CLAUDIA PATRICIA CASTAÑEDA LADINO**  
 Contador  
 T.P. 177750-T 

**FIDEICOMISO DE ADMINISTRACIÓN Y PAGOS**  
**3-1-9677 FONDO NACIONAL DE GESTIÓN DEL RIESGO DE DESASTRES**  
**ADMINISTRADO POR FIDUCIARIA LA PREVISORA S.A.**  
**Estados de Resultados Integrales**  
**Con corte al 30 de septiembre de 2021 y 2020**  
**(Expresados en pesos)**

	<u>Periodo que terminó el 30 de septiembre de 2021</u>	<u>Periodo que terminó el 30 de septiembre de 2020</u>
Ingresos sin contraprestación		
Transferencias y subvenciones	\$ 4.329.483.745.245,60	1.042.008.102.791,00
Ingresos con contraprestación		
Otros ingresos	5.059.071.506,86	39.649.973.797,60
<b>Total Ingresos</b>	<b>\$ <u>4.334.542.816.752,46</u></b>	<b><u>1.081.658.076.588,60</u></b>
Gastos		
De administración y operación	\$ 506.210.347.099,77	89.497.469.576,60
Deterioro de propiedades planta y equipo	18.712.109.305,96	2.202.766.544,51
Para programas de salud	1.826.486.663.362,20	-
Gastos diversos	200.229.899.989,57	446.347.364.600,82
<b>Total Gastos</b>	<b>\$ <u>2.551.639.019.757,50</u></b>	<b><u>538.047.600.721,93</u></b>
Resultado operacional	<b>\$ <u>1.782.903.796.994,96</u></b>	<b><u>543.610.475.866,67</u></b>

Los suscritos Representante Legal y Contador Público certificamos que hemos verificado previamente las afirmaciones contenidas en estos Estados Financieros y que los mismos han sido tomados fielmente de los libros auxiliares de contabilidad de la sociedad.

  
**ANDRÉS PABON SANABRIA**  
 Representante Legal

  
**CLAUDIA PATRICIA CASTAÑEDA LADINO**  
 Contador  
 T.P. 177750-T 