



**INFORME MENSUAL DE GESTIÓN
PATRIMONIO AUTÓNOMO FONDO FRANCISCO JOSE DE CALDAS
CÓDIGO FIDEICOMISO 661-80740
DEL 1 AL 30 DE NOVIEMBRE DE 2021**





TABLA DE CONTENIDO

1. ASPECTOS GENERALES	4
2. INFORMACION FINANCIERA	5
2.1 ESTADOS FINANCIEROS	5
2.1.1 BALANCE GENERAL	5
2.1.2 ESTADO DE RESULTADOS	18
2.1.3 ESTADO DE USOS DE FUENTES	24
2.2 RECURSOS DE CONVENIOS POR RECIBIR	25
2.2.1 RECAUDOS DE CONVENIOS	25
2.2.2 CERTIFICACIONES ATENDIDAS	27
2.2.3 TRASLADOS ENTRE CONVENIOS (INSTRUCCIONES REALIZADAS)	27
2.3 PAGOS	28
2.3.1 PAGO DE CONTRATISTAS, OTROS PAGOS Y EVALUADORES	28
2.3.2 CERTIFICACIONES PENDIENTES PARA PAGOS POR RENDIMIENTOS DE REGALÍAS	29
2.4 ACUERDOS DE PAGO	29
2.4.1 GESTIÓN REALIZADA A LAS PARTIDAS CONCILIATORIAS POR REINTEGROS	30
2.5 VALORES CONSIGNADOS SIN SOLICITUD DE LIQUIDACIÓN	36
3. CONTRATACION DERIVADA	37
3.1 CONVENIOS Y CONTRATOS.	37
3.2 ADICIONES, PRÓRROGAS Y OTROSÍ A LOS CONTRATOS SUSCRITOS.	44
3.4 ACTAS DE CIERRE CONTABLE Y FINANCIERO	44
3.5 GESTIONES DE TRÁMITES JURÍDICOS	46
3.6 PROCESOS JUDICIALES	46
4. PORTAFOLIO	51
4.1 VALOR EN RIESGO DE MERCADO DEL PORTAFOLIO Y SU COMPORTAMIENTO	51
4.2 PORTAFOLIO DE INVERSIONES GESTION NOVIEMBRE DE 2021.	52
5. COMISIÓN FIDUCIARIA.	57
5.1 ESTADO ACTUAL DE LA CARTERA COMISIÓN FIDUCIARIA	57
6. EQUIPO MÍNIMO DE TRABAJO	57
7. COMITÉS FIDUCIARIOS	58
8. ADMINISTRACION DEL RIESGO	59





8.1 SISTEMA DE ADMINISTRACION DE RIESGO OPERATIVO (SARO)	59
8.2 INFORMACIÓN SARLAFT	60
9. OTROS ASPECTOS CIRCULAR BÁSICA JURÍDICA	60
9.1 Procesos, quejas y reclamos	60
9.2 Acreedores garantizados y estado de las garantías	60
9.3 Cesionarios de los beneficios	60
9.4 Estado de las condiciones suspensivas o resolutorias que afecten la adquisición o pérdida de los derechos	60
10. ANEXOS	61





**INFORME DE GESTIÓN MENSUAL
DEL 1 AL 30 DE NOVIEMBRE 2021**

1. ASPECTOS GENERALES

Periodo informado	Del 01 al 30 de noviembre 2021		
Nombre contrato	Patrimonio Autónomo Fondo Francisco José de Caldas		
Número del contrato	Código Fideicomiso 567-80740 Contrato de Fiducia Mercantil No. 661 de 2018 (80740 para FIDUPREVISORA)		
Objeto del contrato	“Constitución de un Patrimonio Autónomo donde se administrarán los recursos del Fondo Nacional de Financiamiento para la Ciencia, la Tecnología y la Innovación, “Fondo Francisco José de Caldas” de conformidad a lo establecido en la Ley 1286 de 2009 y demás normas que lo modifiquen, adicionen, con la finalidad de financiar la política pública de ciencia, tecnología e innovación en Colombia.”		
Fideicomitente	Departamento Administrativo de Ciencia, Tecnología e Innovación – MINCIENCIAS		
Dirección Fideicomitente	AV. Calle 26 No. 57-83 Torre 8. Piso 2 al 6		
Fecha de firma del contrato	30 de Octubre de 2018		
Vigencia o duración	El presente contrato estará vigente desde la fecha de su perfeccionamiento hasta el 30 de mayo de 2022 de conformidad al otrosí No. 2 suscrito el 6 de agosto de 2021. La ejecución de las obligaciones contractuales, excepto las relacionadas con la fase de empalme, se iniciará una vez se haya perfeccionado, se hayan cumplido los requisitos de ejecución y se suscriba el acta de inicio. Sin perjuicio de lo anterior, LA FIDUCIARIA acepta que la comisión fiduciaria pactada solo se causará a partir del 2 de diciembre de 2018, pues desde la fecha de perfeccionamiento y hasta tal día, la fiduciaria realizará las actividades de empalme, sin costo alguno por el FIDEICOMISO. Acta de Inicio de fecha 3 de diciembre de 2018.		
Tipo de contrato	Fiducia Mercantil, para la constitución de un Patrimonio Autónomo		
Estado	En ejecución.		
Garantías	Compañía Aseguradora:	JMALUCCELLI TRAVELRES	
	con NIT	900.488.151-3	
	Póliza No.:	71246	
	Tipo de Póliza:	Garantía Única de Seguros de Cumplimiento en favor de Entidades Estatales	
	Asegurado / Beneficiario:	MINCIENCIAS	
	Amparos	Vigencia desde	Vigencia hasta



	Cumplimiento	02/12/2018	30/11/2022
	Pago de Salarios y Prestaciones Sociales e Indemnizaciones Laborales	02/12/2018	30/05/2025
	Calidad del Servicio	02/12/2018	30/04/2024

2. INFORMACION FINANCIERA

En cumplimiento de la Cláusula 10.2.8 relacionada con los informes, se presenta al FIDEICOMITENTE dentro de los 15 días calendario del mes siguiente, junto con los reportes que se describen a continuación:

2.1 ESTADOS FINANCIEROS

Anexo se remiten los estados financieros con corte a 30 de noviembre de 2021. A continuación, se presenta el movimiento neto de las cuentas que integran los Estados Financieros del P.A Fondo Nacional de Financiamiento para la Ciencia, Tecnología y la Innovación, Francisco José De Caldas– MINCIENCIAS (Contrato de Fiducia Mercantil Número 661-2018 (80740 de 2018), al corte del 30 de noviembre de 2021 de la siguiente manera:

2.1.1 BALANCE GENERAL

ACTIVO

ACTIVO				
CUENTA	CONCEPTO	SALDO AL 31 DE OCTUBRE DE 2021	MOVIMIENTO NOVIEMBRE /2021	SALDO A 30 DE NOVIEMBRE DE 2021
11	EFFECTIVO Y EQUIVALENTES AL EFFECTIVO	84.552.050.966,02	-23.513.481.006,26	61.038.569.959,76
1110	DEPÓSITOS EN INSTITUCIONES FINANCIERAS	84.552.050.966,02	-23.513.481.006,26	61.038.569.959,76
111005	CUENTA CORRIENTE BANCARIA	225.427.938,27	-72.416.478,20	153.011.460,07
111006	CUENTAS DE AHORROS	84.326.623.027,75	-23.441.064.528,06	60.885.558.499,69
12	INVERSIONES E INSTRUMENTOS DERIVADOS	381.742.543.559,82	-33.612.348.645,27	348.130.194.914,55
1221	INVERSIONES DE ADMINISTRACIÓN	381.742.543.559,82	-33.612.348.645,27	348.130.194.914,55
122101	TÍTULOS DE TESORERÍA (TES)	140.152.112.496,30	-20.576.783.431,50	119.575.329.064,80
122102	CERTIFICADOS DE DEPOSITO A TERMINO	240.828.510.000,00	-13.262.191.000,00	227.566.319.000,00
122190	INVERSIONES DE ADMINISTRACIÓN	761.921.063,52	226.625.786,23	988.546.849,75



13	CUENTAS POR COBRAR	24.587.793,43	-14.050.986,72	10.536.806,71
1384	OTRAS CUENTAS POR COBRAR	176.168.616,22	-14.050.986,72	162.117.629,50
1386	DETERIORO ACUMULADO DE CUENTAS	-151.580.822,79	0,00	-151.580.822,79
138690	OTRAS CUENTAS POR COBRAR	-151.580.822,79	0,00	-151.580.822,79
TOTAL ACTIVO		466.319.182.319,27	-57.139.880.638,25	409.179.301.681,02

Fuente de información: Estados Financieros al 30 de noviembre de 2021.

Para el mes de noviembre 2021 los activos presentaron una disminución neta por valor de **\$-57.139.880.638,25** variación que corresponde a los movimientos por recursos recibidos, valoración del portafolio, valorización del Fondo de Capital Privado, intereses generados de cuentas bancarias y pagos ordenados por el fideicomitente, tal como se detalla en el siguiente cuadro.

RECURSOS RECIBIDOS EN ADMINISTRACION	22.073.079.388,00
REINTEGROS	399.041.943,84
RENDIMIENTOS	-1.256.516.656,18
Inversión Fondo de capital Privado	123.630.305,23
TOTAL INGRESOS	21.339.234.980,89
Giro para inversión Fondo de Capital Privado	123.630.305,23
(MENOS) PAGOS	78.341.434.327,19
DISMINUCION	-57.125.829.651,53
CARTERA	-14.050.986,72
(Mas) RECUPERACIÓN PROVISIÓN	0,00
VARIACION	-57.139.880.638,25

EFFECTIVO Y EQUIVALENTES AL EFFECTIVO

Al 30 de noviembre 2021, el Patrimonio Autónomo Fondo Francisco José de Caldas tiene once cuentas bancarias abiertas, las cuales se relacionan a continuación, con los saldos respectivos al corte del presente informe:

CUENTAS BANCARIAS - FFJC – MINCIENCIAS

SALDOS CUENTAS DE BANCOS Y PARTIDAS CONCILIATORIAS AL 30 DE NOVIEMBRE 2021						

ITEM	BANCO	TIPO CUENTA	NUMERO CUENTA	SALDO CONTABLE	SALDOS EXTRACTO	DIFERENCIA
1	BBVA	CTE DECEVAL	309042059	669.106,67	669.106,67	-0,00
2	BBVA	CTE	309042000	53.451.208,23	53.451.208,23	0,00
3	BBVA	CTE	309041986	98.549.477,67	98.549.477,67	-0,00
TOTAL BBVA CTA CORRIENTE				152.669.792,57	152.669.792,57	0,00
1	BBVA	AHORROS	309041945	37.132.256.745,80	37.132.256.745,80	-0,00
2	BBVA	AHORROS	309042018	3.917.493,00	3.917.493,00	0,00
3	BBVA	AHORROS	309042026	3.982.614.237,65	3.982.614.237,65	0,00
4	BBVA	AHORROS	309041960	2.798.488.423,43	2.798.488.423,43	0,00
5	BBVA	AHORROS	309041952	524.666.691,59	524.666.691,59	0,00
6	BBVA	AHORROS	309045540	250.875.059,00	250.875.059,00	0,00
TOTAL BBVA CTA AHORROS				44.692.818.650,47	44.692.818.650,47	-0,00
1	BOGOTA	CTE DECEVAL	367631	341.667,50	341.667,50	0,00
TOTAL BCO BOGOTA CTA CORRIENTE				341.667,50	341.667,50	0,00
1	BOGOTA	AHORROS	367615	16.192.739.849,22	16.192.739.849,22	-0,00
TOTAL BANCO BOGOTA CTA AHORROS				16.192.739.849,22	16.192.739.849,22	-0,00
11	TOTAL BANCOS			61.038.569.959,76	61.038.569.959,76	-0,00

Al cierre del mes de noviembre 2021, no se presentan partidas conciliatorias.

La cuenta de **EFFECTIVO Y EQUIVALENTES AL EFFECTIVO** registro una disminución neta por valor de **-\$23.513.481.006,26** originado por los ingresos de recursos recibidos en administración, redención, venta y compra de títulos, rendimientos de cuentas bancarias y pagos realizados de acuerdo con las instrucciones del fideicomitente.

A continuación, se presenta el detalle de la variación del efectivo y equivalente del efectivo del mes de noviembre 2021.

DETALLE	Total
AJUSTE LEGALIZACION PAGOS	58,21
APORTES	22.073.079.388,00
GMF POR PAGOS	-11.425.927,00
INTERESES CTAS DEL FONDO	130.702.399,00
OPERACIONES DE PORTAFOLIO	32.348.704.639,10

PAGO COMISION	-310.939.229,85
PAGO ICA	-2.778.000,00
PAGO RETENCION	-33.985.000,00
RECAUDOS IPC	13.684,19
RECAUDOS POR RENDIMIENTOS	6.171.759,89
RECUADO CXC	14.732.904,76
RECUADOS CXP	1.241.560,00
RECUADOS POR REINTEGROS	376.882.035,00
PAGO UNIDAD DE CAJA	-61.316.863.126,00
PAGO APOYO ECONOMICO	-16.665.387.846,33
PAGO LLAMADO DE CAPITAL	-123.630.305,23
TOTAL	-23.513.481.006,26

La cuenta **INVERSIONES E INSTRUMENTOS FINANCIEROS**, registro una disminución neta por valor de **-\$33.612.348.645,27** generada por la redención, valoración-desvalorización y compra y venta (para pagos) de títulos durante el mes de noviembre 2021.

A continuación, se presenta el detalle de la variación para el mes de noviembre 2021:

DETALLE	Total
COMPRA DE TITULOS	23.844.907.101,99
INVERSION POR LLAMADO DE CAPITAL	123.630.305,23
VALORACION FONDO DE CAPITAL	102.995.481,00
VENTA DE TITULOS	-44.287.445.031,04
VALORACION Y COBRO DE INTERESES	-13.396.436.502,45
TOTAL	-33.612.348.645,27

CUENTAS POR COBRAR

Respecto al saldo que presenta el rubro de Cuentas por Cobrar al corte del 30 de noviembre de 2021 indicamos que el movimiento de recaudos se da como resultado de las gestiones de cobro realizadas por la Fiduciaria tales como, correos electrónicos, comunicaciones masivas y llamadas telefónicas, con recaudo total durante el mes de noviembre de **\$14.732.904,76** que incluye recaudos de cuentas por cobrar y acuerdos de pago. Para el presente mes se creó una cuenta por cobrar por acta de liquidación por valor de **\$26.802,15** y dos cuentas por cobrar adicionales; una al municipio de Bucaramanga por valor de \$4.000 rechazo pago ica, recursos que ingresaron al 6 de diciembre la otra la Municipio de Pereira por valor de **\$651.115,89**, correspondientes al giro de impuestos, de acuerdo a la información del área de impuestos se realizó un el giro inicial el cual fue rechazado por la entidad recaudadora razón por la cual se debió realizar un nuevo giro antes de la fecha de vencimientos correspondiente, una vez conocido el rechazo se solicitó la devolución de los recursos a la entidad financiera, los cuales fueron reintegrados el día 6 de diciembre 2021, el valor de las cuentas por cobrar al cierre del mes de noviembre es por valor de **\$162.117.629,50**.



A continuación, relacionamos el movimiento de cuentas por cobrar del mes de noviembre 2021, evidenciando que se presentó una disminución respecto al mes anterior por valor **\$14.050.986,72**, de acuerdo con lo antes indicado.

Saldo inicial	176.168.616,22
Recaudos	-10.623.128,00
Acuerdo de pago	-4.109.776,76
Creación de cuentas	681.918,04
TOTAL	162.117.629,50

A continuación, se presenta el detalle de la inclusión de cuentas por cobrar para el mes de noviembre 2021.

TERCERO	VALOR
SISFO CONSULTORIA INFORMATICA S.A.S	26.802,15
MUNICIPIO DE BUCARAMANGA	4.000,00
MUNICIPIO DE PEREIRA	4.057,07
MUNICIPIO DE PEREIRA	647.058,82
TOTAL	681.918,04

DETERIORO ACUMULADO DE CUENTAS POR COBRAR

Para el mes de noviembre no se presenta variación para este rubro ya que no hay reconocimiento ni recuperación del deterioro de las cuentas por cobrar de acuerdo a las políticas de tratamiento y reconocimiento para las cuentas por cobrar del fideicomiso.

FLUJO DE CAJA

A continuación, se presenta el flujo de caja para el mes de noviembre 2021

FLUJO DE CAJA PAP FONDO CALDAS-COLCIENCIAS NOVIEMBRE DE 2021

CONCEPTO	VALOR
VALOR INICIAL	466.294.594.525,84
INGRESOS	
Recursos recibidos en administración	22.073.079.388,00
Reintegros contratación derivada	376.882.035,00
Recaudo Cuentas por Cobrar	14.732.904,76

Pág. 9



Recaudos de terceros	1.241.560,00
IPC acuerdos de pagos	13.684,19
Rendimientos cuentas bancarias-contratación derivada	6.171.759,89
Inversión FCP	123.630.305,23
Rendimientos cuentas bancarias –FFJC	130.702.399,00
Rendimientos portafolio	-1.503.526.002,37
Utilidad en venta de inversiones	13.311.407,96
Utilidad en inversiones Fondo de Capital Privado	102.995.481,00
Ajuste legalización divisas	58,23
TOTAL INGRESOS	21.339.234.980,89
EGRESOS	
Pagos	16.665.387.846,33
Pagos unidad de caja	61.316.863.126,00
Giro fondo de capital privado	123.630.305,23
GMF de pagos	10.182.170,00
Pago comisión Fiduciaria	310.939.229,85
GMF - Comisión Fiduciaria	1.243.757,00
Pago RETE-ICA	2.778.000,00
Pago RETE-FTE	33.985.000,00
Gasto SEBRA Operaciones de portafolio	55.197,91
Ajuste al peso	0,10
TOTAL EGRESOS	78.465.064.632,42
VALOR FINAL 30 DE NOVIEMBRE 2021	409.168.764.874,31

Con relación a los valores registrados en el flujo de caja y los anexos presentados se hace las siguientes precisiones:

- 1. Recursos recibidos en Administración \$22.073.079.388;** valor correspondiente a recursos recibidos en el mes de noviembre 2021 de acuerdo a los convenios de aportes suscritos. A continuación, se presenta el detalle que compone este rubro (Ver anexo 5)

DETALLE	VALOR
RECURSOS RECIBIDOS	5.731.195.760,00
RECURSOS RECIBIDOS	347.000.000,00
RECURSOS RECIBIDOS	1.733.000.000,00
RECURSOS RECIBIDOS	11.888.804.240,00
RECURSOS RECIBIDOS	350.000.000,00
RECURSOS RECIBIDOS	950.000.000,00
RECURSOS RECIBIDOS	1.073.079.388,00
TOTAL APORTES	22.073.079.388,00

2. Reintegros Contratación derivada \$376.882.035 Valor correspondiente a reintegros por contratación derivada del mes de noviembre 2021. A continuación, se presenta el detalle por tercero y su correspondiente valor de reintegro.

Número Documento Cliente	tercero	Valor consignado
805001728	CORPORACION PARA EL DESARROLLO DE LA BIOTECNOLOGIA – BIOTEC	3.095.811,00
900277244	HELPHARMA S A	96.000.000,00
890212433	CORPORACION UNIVERSIDAD DE INVESTIGACION Y DESARROLLO-UDI	969.622,00
830091650	CARLOS TAMAYO Y ASOCIADOS S.A.S	4.382.382,00
890500622	UNIVERSIDAD FRANCISCO DE PAULA SANTANDER	24.000.000,00
899999063	UNIVERSIDAD NACIONAL DE COLOMBIA	5.913.127,00
890399010	UNIVERSIDAD DEL VALLE	145.905.896,00
800145400	FUNDACION PARA EL FUTURO DE COLOMBIA - COLFUTURO	9.389.000,00
800145400	FUNDACION PARA EL FUTURO DE COLOMBIA - COLFUTURO	3.261.500,00
800145400	FUNDACION PARA EL FUTURO DE COLOMBIA - COLFUTURO	3.261.500,00
890980040	UNIVERSIDAD DE ANTIOQUIA	75.291.606,00
890980040	UNIVERSIDAD DE ANTIOQUIA	5.411.591,00
TOTAL		376.882.035,00

3. Recaudos de terceros: \$1.241.560 Valor correspondiente a reintegros pendientes de giro dentro de los cuales se encuentra el Departamento de Antioquia, que corresponde al convenio 779 Universidad de Antioquia por regalías.

4. IPC por acuerdos de pago: \$13.684,19: valor correspondiente a ajustes al IPC en los recaudos de las cuentas por cobrar según los acuerdos de pago suscritos.

5. Rendimientos cuentas bancarias-contratación derivada: \$6.171.759,89, valor correspondiente a ingresos de los rendimientos generados de los giros por contratación derivada recaudados en el mes de noviembre 2021.

6. Inversiones Fondo de Capital Privado \$123.630.305,23; Valor correspondiente al giro de recursos por llamados de capital de acuerdo a las instrucciones del Fideicomitente y solicitudes remitidas No 28715, 28772 y 28938, respectivamente.

7. Utilidad por valoración Fondo de Capital Privado 102.995.481; Valor correspondiente a valoración del Fondo de capital privado para el mes de noviembre 2021.

8. Pagos \$16.665.387.846,33: Valor correspondiente a pagos ordenados por el Fideicomitente, y ejecutados en el mes de noviembre 2021.



9. Pagos por unidad de Caja \$61.316.863.126: Pagos por Unidad de Caja ordenados por el Fideicomitente, para el flujo de caja se presenta el valor de giro de acuerdo a la solicitud correspondiente. En el informe 213 por unidad de caja se presenta el valor de **\$55.649.077.245**, el cual corresponde a pagos con recursos propios.

10. Giro por Inversión Fondo de Capital Privado \$123.630.305,23; Valor correspondiente al giro de recursos por llamados de capital de acuerdo a las instrucciones del Fideicomitente y solicitudes remitidas No 28715, 28772 y 28938, respectivamente.

11. GMF por pagos: \$10.182.170: Valor correspondiente al GMF descontado por pagos dentro del cual se encuentra la compensación de pagos de GMF de la solicitud 24275 por valor de \$4.032 y la solicitud 27981 por valor de \$135.940, en la carpeta de Balances y Contabilidad se anexa el detalle de las solicitudes con las cuales se realizó la compensación correspondiente.

12. Pago comisión fiduciaria: \$310.939.229,85: Valor correspondiente al pago de la comisión fiduciaria de la factura 17058 y 17059 del mes de agosto 2021, autorizada por el Fideicomitente.

13. Pago Rete ICA \$2.778.000: El valor del pago de rete Ica en el flujo de caja versus el anexo 9 presenta una diferencia de **\$974,59** por concepto de ajuste al mil, este valor es contable ya que el valor presentado en el flujo corresponde a los recursos girados por el Patrimonio en cumplimiento de las normas tributarias y que salieron de la entidad financiera pero que por la aproximación al peso afecta el ingreso o gasto según corresponda el ajuste.

Dentro del valor mencionado encuentra incluido dos pagos realizados al municipio de Bucaramanga y Pereira por valor de \$655.115,89, correspondientes al giro de impuestos, de acuerdo a la información del área de impuestos el giro inicial fue rechazado por la entidad recaudadora razón por la cual se realizó un nuevo giro antes de la fecha de vencimientos, una vez conocido el rechazo se solicitó la devolución de los recursos a la entidad Financiera los cuales fueron reintegrados el día 6 de diciembre 2021,

14. Pago Retención en la Fuente \$33.985.000 - pago Retenciones: El valor del pago de rete fuente y reteiva en el flujo de caja versus anexo 9 presenta una diferencia de **\$21.68**, por concepto de ajuste al mil, este valor es contable ya que el valor presentado en el flujo corresponde a los recursos girados por el Patrimonio en cumplimiento de las normas tributarias y que salieron de la entidad financiera pero que por la aproximación al peso afecta el ingreso o gasto según corresponda el ajuste.

PASIVO

PASIVO				
CUENTA	CONCEPTO	SALDO AL 31 DE OCTUBRE DE 2021	MOVIMIENTO NOVIEMBRE /2021	SALDO A 30 DE NOVIEMBRE DE 2021
24	CUENTAS POR PAGAR	2.778.114.692,60	-664.937.049,06	2.113.177.643,54
2407	RECURSOS A FAVOR DE TERCERO	1.367.169.674,97	-278.078.049,92	1.089.091.625,05

Pág. 12

240720	RECAUDOS POR RECLASIFICAR	3.038.817,73	-184.317,93	2.854.499,80
240726	RENDIMIENTOS FINANCIEROS	1.187.962.241,02	-263.187.629,38	924.774.611,64
240790	OTROS RECURSOS A FAVOR DE TERCEROS	176.168.616,22	-14.706.102,61	161.462.513,61
2436	RETENCIÓN EN LA FUENTE E IMPUE	37.122.433,31	-28.298.719,51	8.823.713,80
243603	HONORARIOS	14.758.699,25	-4.056.517,37	10.702.181,88
243610	PAGOS AL EXTERIOR	181.705,20	363.410,40	545.115,60
243625	IMPUESTO A LAS VENTAS RETENIDO	10.832.393,87	-8.594.113,60	2.238.280,27
243627	IMPUESTOS	3.137.411,63	-351.258,32	2.786.153,31
243690	OTRAS RETENCIONES	8.212.223,36	-15.660.240,62	-7.448.017,26
2440	IMPUESTOS CONTRIB Y TASAS	1.895,00	763,16	2.658,16
244024	TASAS	1.895,00	763,16	2.658,16
2490	OTRAS CUENTAS POR PAGAR	1.373.820.689,32	-358.561.042,79	1.015.259.646,53
249053	COMISIONES	932.774.592,96	4.891,19	932.779.484,15
249054	HONORARIOS	1.776.032,37	-1.776.032,37	0,00
249090	DIVERSOS	439.270.063,99	-356.789.901,61	82.480.162,38
29	OTROS PASIVOS	323.378.107.596,59	-27.575.703.243,10	295.802.404.353,49
2902	RECURSOS RECIBIDOS EN ADMINISTRACION	323.378.107.596,59	-27.575.703.243,10	295.802.404.353,49
290201	RECURSOS RECIBIDOS EN ADMINISTRACION	323.378.107.596,59	-27.575.703.243,10	295.802.404.353,49
	TOTAL PASIVO	326.156.222.289,19	-28.240.640.292,16	297.915.581.997,03

Para el mes de noviembre de 2021 los pasivos presentaron una disminución neta por valor de **-\$-28.240.640.292,16**, en donde se destaca el rubro de Recursos Recibidos en Administración, con una variación neta de **-\$-27.575.703.243,10** representados por los recursos recibidos, traslados y pagos ordenados por el fideicomitente.

A continuación, se detalla la conformación de las cuentas del pasivo al 30 de noviembre 2021, así:

- **Recaudos a favor de terceros** con un saldo de **\$1.089.091.625,05** correspondiente a:

\$2.854.499,80 Recaudos por Reclasificar: corresponde a valores consignados en las cuentas del fideicomiso de los cuales no se ha identificado el contrato derivado ni la entidad, la gestión realizada para estas partidas se encuentra relacionada en el ITEM 2.4; a continuación, se presenta el detalle que compone este rubro:

OBSERVACION	VAOR
-------------	------



Recursos el 09 de febrero de 2018, consignación realizada en la ciudad de Valledupar cta. 734. Recursos recibidos el 09 de febrero de 2018, de acuerdo al soporte recibido del BBVA se identifica que esta consignación se realizó en la ciudad de Valledupar y los datos de quien consignó corresponden a ULISES RAINIER GUERRA OROZCO identificado con cédula de ciudadanía número 72159366; el tercero no se encuentra relacionado con ningún contrato; dado que no existe más información	1.188.200,00
Consignación realiza el 28 de noviembre de 2018 por el Edificio Bavaria, BBVA CTA 30260 Se han realizado varias llamadas telefónicas al Edificio Bavaria, sin lograr obtener respuesta. :	51.152,00
Recaudo del 30 de octubre de 2015 cta. BBVA 30260 Valor consignado pendientes por establecer número del contrato derivado y la entidad	643.300,00
Marzo 14 2019 Recaudos no identificados Se han realizado varias llamadas no responde el celular (Sistema correo de voz), se encuentran	9,00
Recaudo del 27-07-2018, UNIVERSIDAD NACIONAL DE COLOMBIA Correos del 24-26-30-abril de 2018;8-11-25-30 de mayo de 2018;28 de agosto de 2018;11 de octubre de 2018;7-13-22-23-29-30 de noviembre de 2018;04 de enero de 2019;28 de febrero de 2019;22-23 de marzo de 201905-08-10-15-25-26-30 de abril de 2019;06-09-27 de mayo de 2019;10-11-18-19-21-26-27-28-junio-2019;12-17-19 -30 -julio 2019;14-16-20-21-22 de agosto de 2019; 09-13-27 -30 octubre de 2019; y el 06 de noviembre del 2020; 28-04-2021; 28-05-2021;30-06-2021;31-08-2021	513,00
Recaudo de CRISTIAN CAMILO 00071006943356, no se conoce la entidad ni en contrato Sin dirección ni teléfono para gestionar	200,00
Recaudo del 04 de enero del 2016 dela UNIVERSIDAD NACIONAL no se conoce el contrato, Correos 24-26-30-abril de 2018;8-11-25-30 de mayo de 2018;28 de agosto de 2018;11 de octubre de 2018;7-13-22-23-29-30 de noviembre de 2018;04 de enero de 2019;28 de febrero de 2019;22-23 de marzo de 201905-08-10-15-25-26-30 de abril de 2019;06-09-27 de mayo de 2019;10-11-18-19-21-26-27-28-junio-2019;12-17-19 -30 -julio 2019;14-16-20-21-22 de agosto de 2019; 09-13-27 -30 octubre de 2019; y el 06 de noviembre del 2020; 28-04-2021; 28-05-2021;30-06-2021;31-08-2021	788.921,80
Recaudo del 20 de septiembre del 2017 de la UNIVERSIDAD NACIONAL DE COLOMBIA se conoce la entidad pero no el contrato, Correos 24-26-30-abril de 2018;8-11-25-30 de mayo de 2018;28 de agosto de 2018;11 de octubre de 2018;7-13-22-23-29-30 de noviembre de 2018;04 de enero de 2019;28 de febrero de 2019;22-23 de marzo de 201905-08-10-15-25-26-30 de abril de 2019;06-09-27 de mayo de 2019;10-11-18-19-21-26-27-28-junio-2019;12-17-19 -30 -julio 2019;14-16-20-21-22 de agosto de 2019; 09-13-27 -30 octubre de 2019; y el 06 de noviembre del 2020; 28-04-2021; 28-05-2021;30-06-2021;31-08-2021	182.204,00
TOTAL	2.854.499,80

Para el mes de noviembre se identificó el valor de \$184.317,93, consignado por INFOCASE COLOMBIA INGENIERIA DE SOFTWARE E.U, recursos registrados contablemente como partida por identificar en la contabilidad del Patrimonio, y que según la identificación corresponden a giro de rendimientos por la entidad mencionada.

- **\$924.774.611,64, Rendimientos Financieros:** Valor correspondiente a Rendimientos financieros por pagar por concepto de regalías, de los que aún se tiene pendiente por recibir las certificaciones bancarias de los entes territoriales para su correspondiente giro.
- **\$161.462.513,61: Otros recursos a favor de terceros:** Valores a reintegrar de las actas firmadas de la contratación derivada, que se deben abonar en la cuenta de los aportantes cuando se reciban los recursos correspondientes (contrapartida de cuentas por cobrar).
- **\$8.823.713,80 Retención en la Fuente:** Valor correspondiente a descuentos de retención en la fuente, sobre los pagos ordenados por el fideicomitente y ejecutados por el Patrimonio Autónomo,

que se encuentran pendientes de girar en cumplimiento de los calendarios tributarios territorial y nacional.

Para el mes de noviembre se presenta la anulación de la solicitud 28199 con impuestos, compuestos por los siguientes valores: **\$647.058,82** correspondiente a lca del 5.5, Rete IVA del 15% por valor de **\$3.352.941,18** y Retenciones por pago al exterior del 10% por valor de **\$8.129.411,76**; esta última partida origina un saldo contrario en la cuenta 243690; estos valores serán compesados con los pagos a realizar en el mes de diciembre 2021.

- **\$1.015.259.646,43 Otras Cuentas por Pagar**, conformado por:
 - **\$932.779.484,15**: Corresponde a la comisión fiduciaria causada y pendiente de pago de los meses septiembre, octubre y noviembre de 2021, las cuales serán canceladas una vez se reciba la autorización del Fideicomitente.
 - **\$82.480.162,38**, cuentas por pagar diversas: valor compuesto por **\$3.000**, valor correspondiente a la causación de pago de ICA al Municipio de Cartago el cual será girado en el mes de diciembre 2021, y **\$82.477.162,38** valores consignados en las cuentas del fideicomiso y que deben ser devueltos a los terceros correspondientes, estamos a la espera de la instrucción del Fideicomitente para realizar el giro. La gestión realizada a estas partidas se encuentra relacionada en el ítem 2.4 del presente informe. A continuación, se presenta el detalle por tercero y el valor recaudado:

NOMBRE	VALOR
ADA S.A	29.550,64
ALMACENES PARAISO S.A	0,50
AUGUSTA CONSULTORES S.A.S	0,24
DANIEL GOMEZ MOSQUERA	224,00
DEPARTAMENTO DE ANTIOQUIA	6.223.300,36
FUNDACION UNIVERSITARIA DEL AREA ANDINA	30.004,00
LINKTIC SAS	0,61
MAQUISAPA SAS	0,07
UNIVERSIDAD DE ANTIOQUIA	1.004,00
UNIVERSIDAD DE CARTAGENA	43.382.290,00
UNIVERSIDAD DE LOS LLANOS	9.588,00
UNIVERSIDAD DEL ATLANTICO	2.481.478,40
UNIVERSIDAD DEL MAGDALENA	35,64
UNIVERSIDAD EAFIT	2,09
UNIVERSITARIA VIRTUAL INTERNACIONAL	1,98
(en blanco)	0,00
FUNDACION PARA EL FUTURO DE COLOMBIA COLFUTURO	11.066.103,00

MUNICIPIO DE SANTIAGO DE CALI	0,24
GOBERNACION DEL AMAZONAS	0,00
FUNDACION EL ALCARAVAN	10,00
CORPORACION UNIVERSITARIA MINUTO DE DIOS	1,00
UNIVERSIDAD MILITAR NUEVA GRANADA	1,00
CORPORACION MALOKA DE CIENCIA, TECNOLOGIA E INNOVACION	0,98
UNIVERSIDAD EAN	8,00
FUNDACION UNIVERSITARIA KONRAD LORENZ	12,00
PONTIFICIA UNIVERSIDAD JAVERIANA	0,24
UNIVERSIDAD DEL TOLIMA	841,00
CAMARA DE COMERCIO DE MANIZALES POR CALDAS	0,70
UNIVERSIDAD DE CALDAS	10,00
CAMARA DE COMERCIO DE PASTO	1.888.758,00
UNIVERSIDAD NACIONAL DE COLOMBIA	695.729,00
UNIVERSIDAD DEL VALLE	8,00
UNIVERSIDAD TECNOLOGICA DE BOLIVAR	200,00
UNIVERSIDAD AUTONOMA DE BUCARAMANGA-UNAB	0,01
UNIVERSIDAD DE MEDELLIN	11,00
UNIVERSIDAD PONTIFICIA BOLIVARIANA	4,00
FUNDACION UNIVERSIDAD DEL NORTE	2,00
UNIVERSIDAD INDUSTRIAL DE SANTANDER	2.217.523,60
ASOCIACIÓN COLOMBIANA PARA EL AVANCE DE LA CIENCIA ACAC	2.698.866,37
FUNDACION OFTALMOLOGICA DE SANTANDER - FOSCAL	987,00
UNIVERSIDAD CES	200,00
CORPORACION UNIVERSITARIA LASALLISTA	7,00
UNIVERSIDAD DE SUCRE	4.985,43
CAMARA DE COMERCIO DE SINCELEJO	6.781.593,90
UNIVERSIDAD POPULAR DEL CESAR	376,00
INSTITUTO NACIONAL DE SALUD	0,00
INTERKONT E.U	154.417,46
KOOMBEA S.A.S	0,73
CORPORACION BUCARAMANGA EMPRENDEDORA LUIS CARLOS GALAN SARMIENTO INCUBADORA DE EMPRESAS	28,00
FUNDACION INSTITUTO DE INMUNOLOGIA DE COLOMBIA	0,12
JARDIN BOTANICO JOSE CELESTINO MUTIS	192.278,00
CORPORACION CONNECT BOGOTA REGION	107,45
UNIVERSIDAD COLEGIO MAYOR DE CUNDINAMARCA	1.000,00
ALIMENTOS Y PRODUCTOS EN POLVO POLTEC S.A.S	79,00



UNIVERSIDAD ICESI	1,00
CORPORACION INCUBADORA DE EMPRESAS DE BASE TECNOLOGICA DEL EJE CAFETERO	527.761,00
CENTRO DE INVESTIGACION Y DESARROLLO TECNOLOGICO DE LA INDUSTRIA ELECTRO ELECTRONICA Y TIC	30,00
LOKTECH LTDA	2,00
INSTITUTO DE EPILEPSIA Y PARKINSON DEL EJE CAFETERO SA	100,00
P&S SOLUTIONS S.A.S	0,61
PENAGOS HERMANOS Y COMPAÑIA S.A.S.	3,48
PROCESIX COLOMBIA SAS	0,19
PRODUCTORA DE INSUMOS AGROPECUARIOS, SOMEX S.A.	29.130,00
FUNDACION INTAL	3.000.000,00
UNIVERSIDAD DE BOYACA	16,00
CORPORACION DE PLANEACION Y TRANSFERENCIA TECNOLOGICA AGROPECUARIA	348.113,00
SOELCO S.A.S.	30,00
ENERGIA PARA EL AMAZONAS S.A. E.S.P	0,27
ZAITA SAS	19.937,00
FUNDACION CUNAGUARO	309.408,00
GRUPO CUBO LTDA	36,00
BALDOSINES TORINO S.A.	172.895,34
CORPORACION DE LA INDUSTRIA AERONAUTICA COLOMBIANA SA	208.051,06
FAJOBE S.A.	0,67
INFOTIC S.A	16,00
TOTAL	82.477.162,38

De acuerdo a la relación anterior, se informa que existen partidas correspondientes a mayores valores consignados por los contratistas de acuerdo al acta de liquidación, para las cuales la Fiduciaria se encuentra realizando la solicitud de la documentación tales como certificación bancaria, copia del RUT actualizado, etc. A fin de ejecutar la devolución pertinente.

El 28 de octubre 2021 se recibió un correo de Col futuros en el cual detallan el valor de los recursos consignados el 17-09-2021 por valor de \$15.364.779, el cual esta compuesto por **\$11.066.103,00** corresponden al contrato 448-2009 suscrito directamente con ICETEX-COLFUTURO- OLCIENCIAS y \$4.298.676,00 del contrato 151-2018 según nota crédito NC11, EL Patrimonio realizo los trámites correspondientes para la devolución y ajustes contables correspondientes.

\$295.802.404.353,49 Recursos recibidos en administración: valor correspondiente a los recursos recibidos por el fideicomiso, con destinación a la ejecución en cumplimiento al objeto del contrato fiduciario.

PATRIMONIO

PATRIMONIO				
CUENTA	CONCEPTO	SALDO AL 31 DE OCTUBRE DE 2021	MOVIMIENTO NOVIEMBRE /2021	SALDO A 30 DE NOVIEMBRE DE 2021
3105	CAPITAL FISCAL	101.498.063.089,90	-27.600.038.168,24	73.898.024.921,66
3109	RESULTADOS DE EJERCICIOS ANTERIORES	32.997.155.426,80	0,00	32.997.155.426,80
3110	RESULTADO DEL EJERCICIO	5.667.741.513,38	-1.299.202.177,85	4.368.539.335,53
TOTAL PATRIMONIO		140.162.960.030,08	-28.899.240.346,09	111.263.719.683,99

El patrimonio al cierre del mes de noviembre 2021 generó una disminución neta por valor de **-\$-28.899.240.346,09** originado por la variación neta presentada en el capital fiscal con un valor de **-\$-27.600.038.168,24** por conceptos pagos efectuados y reintegros de recursos de la contratación derivada, así como los traslados ordenados por el fideicomitente y la disminución en la utilidad presentada en el mes de noviembre 2021 por valor de **-\$-1.299.202.177,85**, respectivamente.

El saldo del Patrimonio, al 30 de noviembre 2021 es de **\$111.263.719.683,99** conformado así:

CONCEPTO	SALDO A 30 DE NOVIEMBRE DE 2021
APORTE INICIAL	76.163.562,31
RENDIMIENTOS	19.788.291.113,44
RECAPITALIZACIONES	14.646.085.655,32
REINTEGROS (INGRESO POR PAGOS)	38.801.901.645,69
OTROS REINTEGRSO	585.582.944,90
TOTAL CAPITAL FISCAL	73.898.024.921,66
RESULTADOS DE EJERCICIOS ANTERIORES	32.997.155.426,80
RESULTADO DEL EJERCICIO	4.368.539.335,53
TOATAL PATRIMONIO	111.263.719.683,99

2.1.2 ESTADO DE RESULTADOS

INGRESOS

CUENTA	CONCEPTO	SALDO AL 31 DE OCTUBRE DE 2021	MOVIMIENTO NOVIEMBRE /2021	SALDO A 30 DE NOVIEMBRE DE 2021
INGRESOS				
4	INGRESOS DE OPERACIONES	9.983.183.361,54	-1.250.144.295,50	8.733.039.066,04
44	TRANSFERENCIAS Y SUBVENCIONES	0,00	0,00	0,00



4428	OTRAS TRANSFERENCIAS	0,00	0,00	0,00
48	OTROS INGRESOS	9.983.183.361,54	-1.250.144.295,50	8.733.039.066,04
4802	FINANCIEROS	9.506.211.404,22	-1.256.503.030,22	8.249.708.374,00
480201	INTERESES SOBRE DEPÓSITOS EN INS, FINANCIERAS	1.124.950.183,00	130.702.399,00	1.255.652.582,00
480206	GANANCIA POR VALORACIÓN DE INVERSIONES	8.188.592.157,84	-1.490.214.594,41	6.698.377.563,43
480207	POR VALORACION DE INVERSIONES	192.312.691,21	102.995.481,00	295.308.172,21
480242	RENDIMIENTOS CUENTAS POR COBRAR	356.372,17	13.684,19	370.056,36
4806	AJUSTE POR DIFERENCIA EN CAMBIO	215,56	58,21	273,77
480690	OTROS AJUSTES POR DIFERENCIA EN CAMBIO	215,56	58,21	273,77
4808	INGRESOS DIVERSOS	133.864.668,63	6.358.676,51	140.223.345,14
480890	OTROS INGRESOS DIVERSOS	133.864.668,63	6.358.676,51	140.223.345,14
4830	REVERSION DE PERDIDA POR DETER	343.107.073,13	0,00	343.107.073,13
483002	CUENTAS POR COBRAR	343.107.073,13	0,00	343.107.073,13

Los ingresos registrados y acumulados para la vigencia 2021 ascienden a la suma de **\$8.733.039.066,04**; estos ingresos obedecen principalmente a la valoración en las inversiones de portafolio.

Los ingresos del Patrimonio están compuestos por las siguientes cuentas:

\$8.249.708.374 Ingresos Financieros: Compuesto por:

- **\$1.255.652.582 Intereses depósitos en Instituciones Financieras:** corresponde a intereses bancarios generados en las cuentas de ahorro del Fondo de enero a noviembre de 2021.
- **\$6.698.377.563,43 Ganancias por valoración de inversiones:** Valor generado por la valoración de las inversiones del portafolio administrado por la Sociedad Fiduciaria de enero a noviembre 2021.
- **\$295.308.172,21 Por incremento en el valor de mercado del Fondo de Capital Privado:** Valor generado por la valoración del Fondo de Capital Privado administrado por Fiducoldex de enero a noviembre 2021.
- **\$370.056,36 Rendimientos cuentas por cobrar:** Valor generado por el ajuste al IPC en los acuerdos de pago, recaudos recibidos en los meses de enero a noviembre 2021, a continuación, se presenta el detalle que compone este valor:

MES	IDENTIFICACION	NOMBRE	VALOR
ENERO	890203944	ASOCIACIÓN COLOMBIANA PARA EL AVANCE DE LA CIENCIA ACAC	26.096,33
ENERO	817006005	CORPORACION CENTRO DE DESARROLLO TECNOLOGICO CLUSTER CREATIC	32.842,05
ENERO	810004699	CORPORACION INCUBADORA DE EMPRESAS DE BASE TECNOLOGICA DE MANIZALES	7.039,12
ENERO	810004699	CORPORACION INCUBADORA DE EMPRESAS DE BASE TECNOLOGICA DE MANIZALES	3.519,54
FEBRERO	890203944	ASOCIACIÓN COLOMBIANA PARA EL AVANCE DE LA CIENCIA ACAC	21.746,33
FEBRERO	817006005	CORPORACION CENTRO DE DESARROLLO TECNOLOGICO CLUSTER CREATIC	30.105,22
MARZO	890203944	ASOCIACIÓN COLOMBIANA PARA EL AVANCE DE LA CIENCIA ACAC	7.443,33
MARZO	817006005	CORPORACION CENTRO DE DESARROLLO TECNOLOGICO CLUSTER CREATIC	27.368,38
ABRIL	890203944	ASOCIACIÓN COLOMBIANA PARA EL AVANCE DE LA CIENCIA ACAC	5.582,33
ABRIL	817006005	CORPORACION CENTRO DE DESARROLLO TECNOLOGICO CLUSTER CREATIC	24.631,54
MAYO	817006005	CORPORACION CENTRO DE DESARROLLO TECNOLOGICO CLUSTER CREATIC	21.894,70
MAYO	890203944	ASOCIACIÓN COLOMBIANA PARA EL AVANCE DE LA CIENCIA ACAC	3.721,86
JUNIO	900435507	PRODUCTOS DE APOYO PARA EL SENTADO CONFORTABLE "SENCON " S.A.S	23.440,00
JUNIO	817006005	CORPORACION CENTRO DE DESARROLLO TECNOLOGICO CLUSTER CREATIC	19.157,86
JUNIO	890203944	ASOCIACIÓN COLOMBIANA PARA EL AVANCE DE LA CIENCIA ACAC	1.861,01
JULIO	817006005	CORPORACION CENTRO DE DESARROLLO TECNOLOGICO CLUSTER CREATIC	16.421,03
JULIO	900435507	PRODUCTOS DE APOYO PARA EL SENTADO CONFORTABLE "SENCON " S.A.S	17.315,00
AGOSTO	817006005	CORPORACION CENTRO DE DESARROLLO TECNOLOGICO CLUSTER CREATIC	13.684,19
AGOSTO	900435507	PRODUCTOS DE APOYO PARA EL SENTADO CONFORTABLE "SENCON " S.A.S	15.583,00
SEPTIEMBRE	817006005	CORPORACION CENTRO DE DESARROLLO TECNOLOGICO CLUSTER CREATIC	10.947,35
SEPTIEMBRE	900435507	PRODUCTOS DE APOYO PARA EL SENTADO CONFORTABLE "SENCON " S.A.S	13.852,00
OCTUBRE	900435507	PRODUCTOS DE APOYO PARA EL SENTADO CONFORTABLE "SENCON " S.A.S	12.120,00
NOVIEMBRE	817006005	CORPORACION CENTRO DE DESARROLLO TECNOLOGICO CLUSTER CREATIC	8.210,51
NOVIEMBRE	817006005	CORPORACION CENTRO DE DESARROLLO TECNOLOGICO CLUSTER CREATIC	5.473,68
		TOTAL	370.056,36

- **\$273,77 Otros ajustes Por diferencia en cambio:** Valor correspondiente a ajuste por diferencia en la legalización de pagos al exterior según la instrucción del Fideicomitente y el valor del efectivo realmente cancelado. A continuación, se presenta el detalle que lo compone:

DETALLE	VALOR
AJUSTE POR DIF CAMB_SOL-26496	30,58
AJUSTE DIF CAMB_SOL_26289,	27,28
AJUSTE LEG DIVISAS_SOL-26791	16,73
AJUSTE LEG DIVISAS_SOL-27038	26,88
AJUSTE LAG SOLICI-27325	8,10
AJUSTE LAG SOLICI-27423	8,02
AJUSTE LAG SOLICI-27851	35,82
AJUSTE DIF CAMBIO SOL 24092	28,49
AJUSTE DIF CAMBIO SOL 28534	33,66
AJUSTE LEG DIVISAS_SOL-28535	24,80
AJUSTE LEG DIVISAS_SOL-28549	9,14
AJUSTE LEG DIVISAS_SOL-28551	15,10
AJUSTE LEG DIVISAS_SOL-28553	9,17
TOTAL	273,77

Ingresos Diversos: \$140.223.345,14, valor compuesto por **\$140.196.295,18** reintegro de rendimientos bancarios realizados por las entidades ejecutoras con las que se ha firmado la contratación derivada y **\$27.049,96** ajuste al mil del mes de enero a noviembre 2021 en la aproximación de pagos de impuestos.

A continuación, presentamos el movimiento para los reintegros del mes de noviembre 2021.

DETALLE	VALOR
Saldo anterior	133.840.217,36
Recaudos del mes	6.356.077,82
TOTAL	140.196.295,18

A continuación, se presenta el detalle por tercero de los recaudos del mes de enero a noviembre 2021.

NOMBRE	Total
ALIADO S.A.S	3.216,00
ALIADO SAS	7,00
ASOCIACION COLOMBIANA PARA EL AVANCE DE LA CIENCIA - ACAC	5.937.361,53
ASOCIACIÓN COLOMBIANA PARA EL AVANCE DE LA CIENCIA ACAC	50.621.105,42
CARTERA COLECTIVA ABIERTA ALIANZA	6.394.078,00
CORPORACIÓN COLOMBIANA DE INVESTIGACIÓN AGROPECUARIA - AGROSAVIA	637.599,00
CORPORACION INCUBADORA DE EMPRESAS DE SUCRE INCUBAR SUCRE	182.355,00
FUNDACION PARA EL FUTURO DE COLOMBIA COLFUTURO	65.611.081,30
INFOCASE COLOMBIA INGENIERIA DE SOFTWARE E.U	184.317,93
KOOMBEA S.A.S	159.272,00
LA CORPORACION COLOMBIANA DE INVESTIGACION AGROPECUARIA - AGROSAVIA	10.361.101,00



LOKTECH LTDA	2,00
MARKET TEAM S.A	104.799,00
TOTAL	140.196.295,18

Reversión de las pérdidas por deterioro de valor cuentas por cobrar \$343.107.073,13: Valor corresponde a la recuperación del deterioro de cuentas por cobrar que han sido recaudas de enero a noviembre 2021 y deterioradas en vigencias anteriores.

GASTOS

CUENTA	CONCEPTO	SALDO AL 31 DE OCTUBRE DE 2021	MOVIMIENTO NOVIEMBRE /2021	SALDO A 30 DE NOVIEMBRE DE 2021
GASTOS		9.983.183.361,54	-1.250.144.295,50	8.733.039.066,04
51	DE ADMINISTRACIÓN Y OPERACIÓN	3.251.049.581,58	312.187.878,04	3.563.237.459,62
5111	GENERALES	3.239.440.245,58	310.944.121,04	3.550.384.366,62
511178	COMISIONES	3.239.440.245,58	310.944.121,04	3.550.384.366,62
5120	IMPUESTOS, CONTRIBUCIONES Y TASAS	11.609.336,00	1.243.757,00	12.853.093,00
512024	GRAVAMEN A LOS MOVIMIENTOS FINANCIEROS	11.609.336,00	1.243.757,00	12.853.093,00
53	DETERIORO, DEPRECIACIONES, AMORTIZACIONES	86.660.464,79	0,00	86.660.464,79
5347	DETERIORO DE CUENTAS POR COBRAR	86.660.464,79	0,00	86.660.464,79
534790	OTRAS CUENTAS POR COBRAR	86.660.464,79	0,00	86.660.464,79
58	OTROS GASTOS	977.731.801,79	-263.129.995,69	714.601.806,10
5802	COMISIONES	452.622,74	55.197,91	507.820,65
580240	COMISIÓN SERICION FINANCIEROS	452.622,74	55.197,91	507.820,65
5804	FINANCIEROS	977.250.289,07	-263.187.629,38	714.062.659,69
580490	OTROS GASTOS FINANCIEROS	977.250.289,07	-263.187.629,38	714.062.659,69
5890	OTROS GASTOS DIVERSOS	28.889,98	2.435,78	31.325,76
589090	<i>OTROS GASTOS DIVERSOS</i>	28.889,98	2.435,78	31.325,76
59	CIERRE DE INGRESOS, GASTOS Y COSTOS	5.667.741.513,38	-1.299.202.177,85	4.368.539.335,53
590501	CIERRE DE INGRESOS, GASTOS Y COSTOS	5.667.741.513,38	-1.299.202.177,85	4.368.539.335,53

Los gastos registrados de enero a noviembre 2021 ascienden a la suma de **\$4.364.499.730,51**; los cuales se componen de las siguientes cuentas:

- **\$3.550.384.366,62 Comisiones:** Valor compuesto por: causación de la comisión fiduciaria de enero a noviembre 2021 por **\$3.412.174.369,44** y **\$138.209.997,18** recobro honorarios de la firma ENCAUSA de acuerdo al contrato de fiducia.
- **\$12.853.093; Gravamen a los movimientos financieros:** Valor correspondiente al descuento realizado por el banco en el pago de la comisión **\$11.300.253** y los recobros de honorarios a la firma ENCAUSA por valor de **\$552.840**; pagos realizados de enero a noviembre 2021.
- **\$86.660.464,79 Deterioro:** Valor correspondiente al deterioro de las cuentas por cobrar al mes de noviembre 2021 de acuerdo a las políticas establecidas para el fideicomiso.
- **\$507.820,65 Otros Gastos Comisiones:** Valor correspondiente a gastos SEBRA por operaciones de portafolio del mes de enero a noviembre 2021
- **\$714.062.659,69 Otros Gastos Financieros:** valor correspondiente al giro de rendimientos por regalías del mes de enero a noviembre 2021, de acuerdo a lo estipulado en cada uno de los convenios.
- **\$31.325.,76 Otros gastos diversos:** Valor correspondiente a ajustes al mil, de enero a noviembre de 2021 en la aproximación de pagos de impuestos.
- **\$4.368.539.335,53 Cierre de ingresos y Gastos:** Valor correspondiente a la utilidad presentada en el Fideicomiso de enero a noviembre 2021, la variación de este rubro se da especialmente por efecto de la valoración del portafolio.

CUENTAS DE ORDEN

CUENTA	CONCEPTO	SALDO AL 31 DE OCTUBRE DE 2021	MOVIMIENTO NOVIEMBRE /2021	SALDO A 30 DE NOVIEMBRE DE 2021
CUENTAS DE ORDEN DEUDORAS				
81	ACTIVOS CONTINGENTES	437.184.288.753,80	-38.827.521.598,19	398.356.767.155,61
8190	OTROS ACTIVOS CONTINGENTES	437.184.288.753,80	-38.827.521.598,19	398.356.767.155,61
83	DEUDORAS DE CONTROL	752.251.128.559,82	-63.668.988.645,27	688.582.139.914,55
8306	BIENES ENTREGADOS EN CUSTODIA	752.251.128.559,82	-63.668.988.645,27	688.582.139.914,55
DEUDORAS POR CONTRA (CR)				
89	DEUDORAS POR CONTRA (CR)	-1.189.435.417.313,62	102.496.510.243,46	-1.086.938.907.070,16
8905	ACTIVOS CONTINGENTES POR - CONTRA	-437.184.288.753,80	38.827.521.598,19	-398.356.767.155,61
8915	DEUDORAS DE CONTROL POR CONTRA	-752.251.128.559,82	63.668.988.645,27	-688.582.139.914,55



CUENTA	CONCEPTO	SALDO AL 31 DE OCTUBRE DE 2021	MOVIMIENTO NOVIEMBRE /2021	SALDO A 30 DE NOVIEMBRE DE 2021
CUENTAS DE ORDEN ACREEDORAS				
93	ACREEDORAS DE CONTROL	-370.519.349.632,09	-96.371.567.245,27	-466.890.916.877,36
9390	OTRAS CUENTAS ACREEDORAS DE CONTROL	-370.519.349.632,09	-96.371.567.245,27	-466.890.916.877,36
CUENTAS DE ORDEN ACREEDORAS POR CONTRA (DB)				
99	ACREEDORAS POR CONTRA (DB)	370.519.349.632,09	96.371.567.245,27	466.890.916.877,36
9915	ACREEDORAS POR CONTRA (DB)	370.519.349.632,09	96.371.567.245,27	466.890.916.877,36

\$398.356.767.155,61 Activos Contingentes: Valor correspondiente a los recaudos por recibir al 30 de noviembre 2021 de acuerdo a los convenios de aporte firmados.

\$688.582.139.914,55 Bienes entregados en custodia: corresponde al valor nominal y de mercado del portafolio 076-001 del Fideicomiso administrado por la Sociedad Fiduciaria y el valor de mercado del Fondo de Capital Privado administrado por Fiducoldex al 30 de noviembre 2021.

\$466.890.916.877,36 Otras cuentas acreedoras: valor compuesto por:

- **\$462.792.717.866,36**, valor por pagar de acuerdo a la contratación derivada al 30 de noviembre 2021.
- **\$4.098.199.011,00**, corresponde al valor de calificación jurídica de los procesos en contra o por pasiva, con corte al 30 de noviembre 2021. A continuación, listado de los procesos.

CONTRATO	VALOR PRETENCION	DEMANDANTE
187-2015	101.792.427,00	JOSE GIOVANNI HIGUERA RUBIO
432-2015	3.067.118.000,00	Grupo Estudios SAS
593-2013	226.063.584,00	CORPOCIDES
602-2011	703.225.000,00	COLMUCOOP
	4.098.199.011,00	

2.1.3 ESTADO DE USOS DE FUENTES

CUENTA	CONCEPTO	VARIACION NOVIEMBRE 2021	USO	FUENTE
ACTIVO			AUMENTOS	DISMINUCIONES
11	INVERSIONES E INSTRUMENTOS DERIVADOS	-23.513.481.006,26	0,00	23.513.481.006,26

12	INVERSIONES E INSTRUMENTOS DERIVADOS	-33.612.348.645,27	0,00	33.612.348.645,27
13	CUENTAS POR COBRAR	-14.050.986,72	0,00	14.050.986,72
PASIVO			DISMINUCIONES	AUMENTOS
24	CUENTAS POR PAGAR	-664.937.049,06	664.937.049,06	0,00
29	OTROS PASIVOS	-27.575.703.243,10	27.575.703.243,10	0,00
PATRIMONIO			DISMINUCIONES	AUMENTOS
3105	CAPITAL FISCAL	-27.600.038.168,24	0,00	-27.600.038.168,24
3109	RESULTADOS DE EJERCICIOS ANTERIORES	0,00	0,00	0,00
3110	RESULTADO DEL EJERCICIO	-1.299.202.177,85	1.299.202.177,85	0,00
TOTALES			29.539.842.470,01	29.539.842.470,01

2.2 RECURSOS DE CONVENIOS POR RECIBIR

A continuación, se presenta el estado de los valores por recibir a 30 de noviembre del 2021.

MINISTERIO DE CIENCIA, TECNOLOGÍA E INNOVACIÓN- MINCIENCIAS
VALOR PENDIENTES POR RECIBIR DEL 1 AL 30 DE NOVIEMBRE DE 2021

CONCEPTO	SUSCRITOS	RECIBIDOS	POR RECIBIR
Recursos desde la creación del fondo a Noviembre de 2021	4.332.201	3.933.844	398.357
Recursos pendientes por recibir	1.643.228	1.245.204	398.024
Recursos que no ingresaran al fondo (Pendiente por realizar cierre presupuestal)			333

ENTIDAD	VALOR			VALOR PENDIENTES POR RECIBIR								SIN DETERMINAR
	SUSCRITOS	RECIBIDOS	POR RECIBIR	2018	2019	2020	2021	2022	2023	2024	2025	
Minciencias	1.166.204	834.452	331.752	-	-	779	114.922	126.259	30.525	32.916	26.350	-
Minciencias Regalias	65.245	61.441	3.805	-	-	-	3.805	-	-	-	-	-
Otras Entidades	240.473	202.700	37.774	-	-	-	-	-	-	-	-	37.774
Gobernaciones	171.305	146.611	24.694	8.041	1.170	4.708	1.583	-	-	-	-	9.193
TOTAL	1.643.228	1.245.204	398.024	8.041	1.170	5.487	120.310	126.259	30.525	32.916	26.350	46.966

2.2.1 RECAUDOS DE CONVENIOS

ANEXO INGRESOS

APORTANTE	No. CONVENIO	VALOR
-----------	--------------	-------

MINICIENCIAS	597-2021	5.731
MINICIENCIAS	376-2021 Ondas	347
MINICIENCIAS	376-2021 Jóvenes Investigadores	1.733
MINICIENCIAS	797-2020 Colombia BIO V 2021	11.889
MINICIENCIAS	375-2021	350
MINICIENCIAS	770-2019	950
MINICIENCIAS	797-2020 Colombia BIO V 2021	1.073

TOTAL APORTES

22.073

Cifras en millones de pesos

NOTA: Se presentan las siguientes diferencias frente al aplicativo MGI 232-CONVENIOS O CUENTAS.

- ✓ Convenio 776-2016 por valor de \$ 7.998.339.724 se realizó la reducción del convenio según legalización Otrosí N° 3 modificación, pero este valor no se modificó en el valor Recursos por recaudar
- ✓ Convenio 299-17 Evaluadores Nacionales por valor de \$ 129.780.456 se realizó la reducción del convenio según solicitud de Minciencias pero los recursos aún no han sido reducidos.
- Legalización Otrosí No 2 adición-modificación Convenio Especial de Cooperación No 388 de 2021, radicado N° 20210325017872
- Legalización Nuevo convenio especial de cooperación No 638 de 2011, radicado N° 20210324723652
- Legalización Otrosí No 4 Prorroga Convenio Especial de Cooperación 779 de 2016, radicado 20210324790182
- Legalización Nuevo Convenio Especial de Cooperación No 617 de 2021 radicado 20210324711022
- Legalización Otrosí No 3 Reducción - Modificación Convenio Especial de Cooperación No 797 de 2020, radicado 20210324552372
- Legalización Otrosí No 4 prórroga Convenio Especial de Cooperación No 257720 de 2013, radicado N° 20210324710762
- Legalización Otrosí No 4 Modificación Valor Convenio, Convenio Especial de Cooperación No 783 de 2017, radicado N° 20210324894512





- Legalización Otrosí No 4 Modificación Valor Convenio, Convenio Especial de Cooperación No 785 de 2017, radicado N° 20210324856092
- Legalización Otrosí No 6 prórroga Convenio Especial de Cooperación No 404 de 2019, radicado N° 20210324800182

2.2.2 CERTIFICACIONES ATENDIDAS

En el mes de noviembre se atendieron 272 solicitudes de certificaciones así:

SOLICITUD	CANTIDAD
Certificación convenios	4
Soportes de pago	221
Certificación retenciones	2
Certificación rendimientos	1
Certificación de Reintegros	44
TOTAL	272

Es preciso indicar que dentro de los soportes de pago se incluye la atención de solicitudes así:

- 11 soportes de pago solicitados por las diferentes entidades como universidades, personas naturales y Jurídicas.
- 210 notificaciones de pagos realizados en el mes de noviembre vía correo electrónico.

2.2.3 TRASLADOS ENTRE CONVENIOS (INSTRUCCIONES REALIZADAS)

Fecha	Concepto	ID	Convenio Origen	Subcuenta Origen	Valor a Trasladar	Convenio Destino	Subcuenta Destino
3/11/2021	Traslado de rendimientos	2071	566-2014	566-14 UDEA	\$ 326.220.392,97	566-2014 Rendimientos	566-2014 Rendimientos UDEA
3/11/2021	Traslado de recursos de aporte	2072	Reintegros	Resolución 2157 - 2021	\$ 27.366.015.633,00	638-2021	638-2021
8/11/2021	Traslado de recursos de una subcuenta a otra subcuenta del mismo Convenio o cuenta	2073	638-2021	638-2021	\$ 1.152.000.000,00	638-2021	638-2021 Estancias Postdoctorales



8/11/2021	Traslado de recursos de una subcuenta a otra subcuenta del mismo Convenio o cuenta	2074	878-2020	CV. 878-2020 SENA	\$ 1.001.195.652,00	878-2020	CV. 878-2020 SENA Evaluadores Nacionales
8/11/2021	Traslado de recursos de una subcuenta a otra subcuenta del mismo Convenio o cuenta	2075	779-2016	779-16	\$ 1.817.052,00	779-2016	779-2016 Evaluadores Nacionales
8/11/2021	Traslado de recursos de una subcuenta a otra subcuenta del mismo Convenio o cuenta	2076	779-2017	779-17 Evaluadores Internacionales	\$ 203.220,00	779-2017	779-2017
18/11/2021	Traslado de recursos de una subcuenta a otra subcuenta del mismo Convenio o cuenta	2080	779-2017	779-17 Evaluadores Nacionales	\$ 7.063.253,00	779-2017	779-2017
22/11/2021	Traslado de recursos de una subcuenta a otra subcuenta del mismo Convenio o cuenta	2084	951-2019	951-2019	\$ 6.939.763,00	951-2019	951-2019 Evaluadores Nacionales
25/11/2021	Traslado de recursos de aporte	2090	684-2013	684-2013	\$ 112.000.000,00	Reintegros	Devolución Reintegros Exentos

2.3 PAGOS

2.3.1 PAGO DE CONTRATISTAS, OTROS PAGOS Y EVALUADORES

En el mes de Noviembre de 2021 se realizaron los siguientes pagos:

MINISTERIO DE CIENCIA, TECNOLOGÍA E INNOVACIÓN- MINCIENCIAS						
PAGOS DEL 1 AL 30 DE NOVIEMBRE DE 2021						
Tipo de Desembolso	VALOR SOLICITUD EGRESO	VALOR SOLICITUD FINAL+ IVA TEORICO	VALOR DE IVA TEORICO	VALOR GMF	VALOR TOTAL MGI	VALOR NETO PAGADO MGI
Otros desembolsos	823.630.305,23	823.630.305,23	-	3.294.521,00	826.924.826,23	823.630.305,23
Pago a Evaluadores	261.537.002,37	259.724.493,00	1.812.509,37	7.268,00	261.544.270,37	253.736.467,33
Pago Entes territoriales	-	-	-	-	-	-
Pago o desembolso a contrato o convenio derivado	21.391.594.066,73	21.391.594.066,73	-	6.740.151,00	21.398.334.217,73	77.028.514.505,00
Reintegros y/o pagos a Dir. Tesoro Nacional	-	-	-	-	-	-
TOTAL	\$ 22.476.761.374,33	\$ 22.474.948.864,96	\$ 1.812.509,37	\$ 10.041.940,00	\$ 22.486.803.314,33	\$ 78.105.881.277,56

Ver anexo VIII - Pago A Contratos Derivados, Otros Pagos Y Evaluadores

A continuación se relacionan las acciones ejecutadas en la realización de los pagos. Ver anexo de pagos

Observaciones:

1. Todos los pagos se realizaron mediante ACH.
2. Estadística pagos mes de Noviembre
3. Solicitud 28341 Pago rechazado el tercero presenta embargo
4. Solicitud 28755 Pago rechazo error en factura



5. Solicitud 28601 pago rechazado error en documento de indentidad
6. Solicitud 28732 pago rechazado el tercero presenta embargo
7. Solicitud 28341 pago rechazado el tercero presenta embargo

GESTIÓN DE PAGOS MES DE NOVIEMBRE

N° TOTAL DE ORDENES DE GIRO NOVIEMBRE	N° TOTAL DE SOLICITUDES CARGADAS NOVIEMBRE	SOLICITUDES PAGADAS EN NOVIEMBRE	SOLICITUDES DE OCTUBRE PAGADAS EN NOVIEMBRE	SOLICITUDES DE NOVIEMBRE PAGADAS EN NOVIEMBRE	N° DE SOLICITUDES DE PAGOS RECHAZADO EN EL MES DE NOVIEMBRE	N° DE SOLICITUDES CAUSADAS EN NOVIEMBRE	N° DE SOLICITUDES NO TRAMITADAS EN NOVIEMBRE
208	26	209	6	203	5	0	0

Informe de pagos realizados por Unidad De Caja del mes de Noviembre 2021

N° TOTAL PAGOS DE UNIDAD DE CAJA	VALOR TOTAL TRASFERIDO DE PAGOS REALIZADOS POR UNIDAD DE CAJA	VALOR DE RETENCIONES NO DESCOTADO EN UNIDAD DE CAJA	VALOR NETO DE PAGOS REALIZADOS POR UNIDAD DE CAJA	DIFERENCIA
16	\$ 56.028.929.299,16	\$ -	\$ 56.028.929.299,16	\$ -

2.3.2 CERTIFICACIONES PENDIENTES PARA PAGOS POR RENDIMIENTOS DE REGALÍAS

A continuación, relacionamos las entidades beneficiarias que están pendientes del envío de la certificación bancarias para el desembolso por concepto de rendimientos de regalías.

NIT Entidad Beneficiaria	Entidad Beneficiaria	N° y Año Convenio Aporte	Valor
892.399.999	GOBERNACION DEL CESAR	681-2013	\$ 653.954.973
800.094.164	DEPARTAMENTO DEL PUTUMAYO	912-2015	\$ 545.650.229
800.103.913	GOBERNACION DEL HUILA	103-2018	\$ 53.928.632
899.999.296	MINCIENCIAS	437-15 Otros financiamientos Minciencias Regalía	\$ 1.367.338
TOTAL			\$ 1.254.901.172

2.4 ACUERDOS DE PAGO

El corte de noviembre 2021, el estado de los acuerdos de pago es el siguiente:



CONTRATO	ENTIDAD DEUDORA	CUOTAS ACORDADAS	CUOTAS PAGADAS	FECHA FIRMA ACUERDO	FECHA ULTIMO PAGO	VALOR ADEUDADO	SUBTOTAL PAGADO	SALDO PENDIENTE AL 30 DE NOVIEMBRE DEL 2021	CUMPLIENTO SI/NO	COMENTARIOS
36-2014	DAVID LEONARDO HURTADO MARTINEZ	11	5	10/05/2021	26/10/2021	\$ 17.598.678,00	\$ 9.798.678,00	\$ 7.800.000,00	SI	El 26 de octubre pago la cuota de octubre del 2021. En el mes de noviembre no realizo el pago correspondiente. Mediante correos electrónicos los días 29 y 30 de noviembre del 2021 se solicitó el pago el cual fue realizado hasta el 01 de diciembre de la presente anualidad.
395-2016	CORPORACIÓN CENTRO DE DESARROLLO TECNOLÓGICO CLUSTER - CREATIC	24	23	17/01/2020	02/11/2021 09/11/2021	\$ 49.317.321,00	\$ 47.262.432,33	\$ 2.054.888,67	SI	El 02 Y 09 de noviembre pago la cuota de octubre y noviembre del 2021.
TOTAL						\$ 66.915.999,00	\$ 57.061.110,33	\$ 9.854.888,67		

Los valores consignados por IPC se registran como ingresos, de tal forma que el saldo pendiente corresponde al valor del reintegro por pagar.

2.4.1 GESTIÓN REALIZADA A LAS PARTIDAS CONCILIATORIAS POR REINTEGROS

A continuación, se relaciona el movimiento y el saldo de los valores consignados pendientes por identificar durante el mes de noviembre del 2021.

VALOR CONSIGNADO POR CONCEPTO DE REINTEGROS Y PENDIENTES DE IDENTIFICAR						
CONCEPTO	MOVIMIENTO NOVIEMBRE DEL 2021					
	SALDO	CONSIGNADO	IDENTIFICADO DEL MES NOVIEMBRE	INGRESOS IDENTIFICADOS MESES ANTERIORES	INGRESOS POR DEVOLVER A LA ENTIDAD DEL MES DE NOVIEMBRE DEL 2021	SALDO
	oct-21					nov-21
POR IDENTIFICAR EL CONTRATO	971.638,80	399.041.943,84	399.041.943,84	-	-	971.638,80
INGRESO PENDIENTES DEVOLVER A LA ENTIDAD	59.147.843,00	-	-	-	-	59.147.843,00
INGRESO OTRAS CUENTAS 734	1.188.200,00	-	-	-	-	1.188.200,00
POR IDENTIFICAR LA ENTIDAD Y EL CONTRATO	878.978,93	-	-	184.317,93	-	694.661,00
TOTAL	62.186.660,73	399.041.943,84	399.041.943,84	184.317,93	0,00	62.002.342,80

Fuente: Anexo reintegros noviembre 2021

A continuación, se relacionan los valores consignados pendientes por: “identificar el contrato”, “recursos para devolver a la Entidad”. Además de las gestiones realizadas y detalladas como se registra en el siguiente cuadro:

IDENTIFICAR EL CONTRATO

FECHA	ENTIDAD	IDENTIFICACIÓN	VALOR NETO	GESTIONES REALIZADAS
4-ene-16	UNIVERSIDAD NACIONAL DE COLOMBIA	899999063	788.921,80	Correos enviados en las siguientes fechas:
				24-26-30-abril de 2018
				8-11-25-30 de mayo de 2018
				28 de agosto de 2018
				11 de octubre de 2018
				7-13-22-23-29-30 de noviembre de 2018
				04 de enero de 2019
				28 de febrero de 2019
				22-23 de marzo de 2019
				05-08-10-15-25-26-30 de abril de 2019
				06-09-27 de mayo de 2019
				10-11-18-19-21-26-27-28-junio-2019
				12-17-19 -30 -julio 2019
14-16-20-21-22 de agosto de 2019				
20-sep-17			182.204,00	09-13-27 -30 octubre de 2019; y el 06 de noviembre del 2020; 28-04-2021; 28-05-2021;30-06-2021;31-08-2021 ;30-09-2021;29-10-2021.
27-jul-18			513	El valor de \$788.921,80 y \$182.204 y \$513 se encuentran contabilizados en la cuenta 240720 recaudos no identificados
TOTAL			971.638,80	

INGRESOS POR DEVOLVER A LA ENTIDAD

FECHA	ENTIDAD	IDENTIFICACIÓN	VALOR NETO	GESTIONES REALIZADAS
9-ago-21	UNIVERSIDAD DEL ATLANTICO	890102257	2.481.478,00	El día 13 de agosto del 2021 se solicitó a la Universidad del Atlántico indicar el contrato derivado al cual pertenecen los recursos reintegrados. La Universidad el día 17 de agosto del 2021 informó que corresponden al contrato derivado 557-2014 suscrito directamente con MINCIENCIAS. No obstante lo anterior, mediante correos electrónicos 18,19,23,24, 25 de agosto del 2021 ; 15,23,27,30 de septiembre del 2021; 13 ,25 y 29 de octubre del 2021; 17,25,26 de noviembre del 2021 se ha solicitado remitir certificación bancaria actualizada de la Universidad del Atlántico, RUT actualizado de la Universidad del Atlántico, soporte de la consignación y documento firmado por el representante legal de la Universidad del Atlántico donde solicita la respectiva devolución de los recursos. A la fecha no han enviado los documentos. Se encuentra contabilizado en el Pasivo cuenta 249090 (recaudos de terceros)
12-ago-21	UNIVERSIDAD DE CARTAGENA	890480123	17.851.050,00	Las consignaciones realizadas el 12 de agosto del 2021 por la Universidad de Cartagena se le ha informado mediante correos 13-17-19-23-31 de agosto; 1-7-15-23-27-30 de septiembre del 2021 y 1-13 y 20 de octubre del 2021; que estos recursos ya fueron reintegrados por la Universidad el 29 de mayo del 2020, por lo tanto se ha solicitado remitir certificación bancaria actualizada, RUT actualizado, soporte de la consignación y documento firmado por el representante legal de la Universidad de Cartagena donde solicita la respectiva devolución de los recursos. El día 20 de octubre del 2021 la Universidad de Cartagena remitió documentos, los cuales fueron enviados el 21 de octubre del 2021 a Minciencias a la fecha no han enviado solicitud de traslado. Se encuentra contabilizado en el Pasivo cuenta 249090 (recaudos de terceros)
			17.331.300,00	

FECHA	ENTIDAD	IDENTIFICACIÓN	VALOR NETO	GESTIONES REALIZADAS
10-sep-21	UNIVERSIDAD NACIONAL DE COLOMBIA	899999063	480,00	<p>El día 14 de septiembre del 2021 se solicitó a la Universidad Nacional de Colombia indicar el contrato derivado al cual pertenecen los recursos reintegrados.</p> <p>La Universidad el día 22 de septiembre del 2021 informó que corresponden al contrato derivado 073-2007 suscrito directamente con MINCIENCIAS.</p> <p>No obstante lo anterior, mediante correos electrónicos 22,23,27,28,29 y 30 de septiembre del 2021 y 13,25 de octubre del 2021 se ha solicitado remitir certificación bancaria actualizada de la Universidad Nacional, RUT actualizado de la Universidad Nacional, soporte de la consignación y documento firmado por el representante legal de la Universidad Nacional donde solicita la respectiva devolución de los recursos. El día 25 de octubre del 2021 la Universidad Nacional de Colombia remitió documentos, los cuales fueron enviados el 25 de octubre del 2021 a Minciencias a la fecha no han enviado solicitud de traslado.</p> <p>Se encuentra contabilizado en el Pasivo cuenta 249090 (recaudos de terceros).</p>
17-sep-21	FUNDACION PARA EL FUTURO DE COLOMBIA - COLFUTURO	800145400	11.066.103,00	<p>El día 17 de septiembre del 2021 se solicitó a la FUNDACION PARA EL FUTURO DE COLOMBIA - COLFUTURO indicar el contrato derivado al cual pertenecen los recursos reintegrados Colfuturo el día 21 de septiembre del 2021 informó que corresponden al contrato derivado 448-2009 suscrito directamente con ICETEX- COLFUTURO –MINCIENCIAS No obstante lo anterior, mediante correos electrónicos 22,23,24,27,28,29 ,30 de septiembre del 2021 y 6,13,25 y 28 de octubre del 2021 se ha solicitado remitir certificación bancaria actualizada de Colfuturo , RUT actualizado de Colfuturo, soporte de la consignación y documento firmado por el representante legal de Colfuturo donde solicita la respectiva devolución de los recursos.</p> <p>El día 28 de octubre del 2021 FUNDACION PARA EL FUTURO DE COLOMBIA - COLFUTURO remitió los documentos informando que dentro del valor \$15.364.779,00 se debe discriminar así : \$11.066.103,00 son del contrato 448-2009 suscrito directamente con ICETEX-COLFUTURO-COLCIENCIAS y \$4.298.676,00 del contrato 151-2018 según nota crédito NC11 de Colfuturo; ambos valores están contabilizados en el pasivo cuenta 249090 (recaudo de terceros) para el mes de noviembre se realizó la reclasificación contable de los \$4.298.676,00 a la cuenta de reintegros . Los documentos fueron enviados el 29 de octubre del 2021 a Minciencias a la fecha no enviado solicitud de traslado.</p>
28-oct-21	UNIVERSIDAD INDUSTRIAL DE SANTANDER	890201213	2.217.522,00	<p>Mediante correos electrónicos los días 28 de octubre del 2021 se solicito indicar a que corresponden los recursos reintegradosEl día 29 de octubre del 2021 la entidad remitió soportes de la consignación donde indico que los \$2.217.522,00 corresponden a cuotas partes pensionales FONCEP correspondientes al periodo de diciembre de 2019. No obstante lo anterior, mediante correos electrónicos del 29 de octubre del 2021; 17-24,25,26 de noviembre del 2021 se ha solicitado remitir los respectivos soportes como certificación bancaria actualizada, RUT actualizado, soporte de la consignación y documento firmado por el representante legal donde solicita la respectiva devolución</p> <p>La entidad a la fecha no ha remitido documentos para la devolución de recursos. Se encuentra contabilizado en el Pasivo cuenta 249090 (recaudos de terceros)</p>



FECHA	ENTIDAD	IDENTIFICACIÓN	VALOR NETO	GESTIONES REALIZADAS
29-oct-21	UNIVERSIDAD DE CARTAGENA	890480123	2.026.802,00	Las consignaciones realizadas el 29 de octubre del 2021 por la Universidad de Cartagena se informo mediante correo electrónico el 29 de octubre del 2021 que estos recursos ya habian sido reintegrados por la Universidad el 29 de mayo del 2020 y 22 de octubre del 2020. No obstante lo anterior, mediante correos electrónicos del 29 de octubre del 2021; 17-24,25,26 de noviembre del 2021 se ha solicitado remitir certificación bancaria actualizada , RUT actualizado , soporte de la consignación y documento firmado por el representante legal de la Universidad de Cartagena donde solicita la respectiva devolución de los recursos. A la fecha no han remitido documentos Se encuentra contabilizado en el Pasivo cuenta 249090 (recaudos de terceros)
			6.173.108,00	
TOTAL			59.147.843,00	

INGRESOS OTRAS CUENTAS BANCARIAS BBVA 309029734

FECHA	ENTIDAD	VALOR NETO	CONVENIO O CUENTA DONDE SE ACREDITAN LOS RECURSOS
9-feb-18	ULISES RAINIER GUERRA OROZCO	\$ 1.188.200,00	Subcuenta reintegros

\$1.188.200; Recursos recibidos el 09 de febrero de 2018, de acuerdo al soporte recibido del BBVA se identifica que esta consignación se realizó en la ciudad de Valledupar y los datos de quien consignó corresponden a ULISES RAINIER GUERRA OROZCO identificado con cédula de ciudadanía número 72159366; el tercero no se encuentra relacionado con ningún contrato; dado que no existe más información y de acuerdo con lo establecido en el Manual Operativo del FFJC, se encuentran contabilizados en la cuenta 240720 recaudos no identificados.

Valores consignados pendientes por establecer número del contrato derivado y la entidad, gestiones que se indican a continuación:

FECHA	CONCEPTO EXTRACTO	IDENTIFICACIÓN	VALOR	GESTION REALIZADA
26-oct-15	SIN IDENTIFICAR		643.300,00	Sin dirección ni teléfono para gestionar: Se encuentran contabilizados en la cuenta 240720 recaudos no identificados
23-nov-18	EDIFICIO BAVARIA	890003073	51.152,00	Se han realizado varias llamadas telefónicas al Edificio Bavaria, sin lograr obtener respuesta. : Se encuentran contabilizados en la cuenta 240720 recaudos no identificados
14-mar-19	1075878314 03134381439	-	9,00	No responde el celular (Sistema correo de voz), se encuentran contabilizados en la cuenta 240720 recaudos no identificados



FECHA	CONCEPTO EXTRACTO	IDENTIFICACIÓN	VALOR	GESTION REALIZADA
13-sep-18	CRISTIAN CAMILO 000710069		200,00	Sin dirección ni teléfono para gestionar: Para el cierre de mayo del 2020 se encuentran contabilizados en la cuenta 240720 recaudos no identificados
TOTAL			694.661,00	

INGRESO IDENTIFICADO EN NOVIEMBRE DEL 2021

FECHA	CONCEPTO EXTRACTO	IDENTIFICACIÓN	VALOR
8-ene-19	'DEPOSITO EN EFECTIVO		184.317,93

\$184.317,93 Valor correspondiente a un recaudo el 08 de enero de 2019 identificado el 17 de noviembre de la presente anualidad el cual corresponde a INFOCASE COLOMBIA INGENIERIA DE SOFTWARE E.U. contrato derivado 465-2014; por lo tanto se realizaron los ajustes contables pertinentes

Efectuamos revisión de los valores reportados como partidas conciliatorias por reintegros, con el registro contable en la cuenta consignaciones por identificar. A continuación se reportan las diferencias con las respectivas respuestas:

INFORME GESTION REINTEGROS POR IDENTIFICAR			REGISTRO CONTABLE EN CUENTAS POR PAGAR CONSIGNACIONES POR IDENTIFICAR				
FECHA	ENTIDAD	VALOR NETO	CONVENIO O CUENTA DONDE SE ACREDITAN	ENTIDAD	VALOR (\$)	RESPUESTA ANEXO DE REINTEGROS CARGADOS EN MGI	RESPUESTA
26-oct-15	SIN IDENTIFICAR	643.300,00	Subcuenta reintegros	BANCO BILBAO VIZ-CAYA ARGENTARI	643.300,00	No se conoce la entidad ni en contrato	Se encuentra contabilizado en el Pasivo cuenta 240720 (recaudos no identificados)
4-ene-16	UNIVERSIDAD NACIONAL DE COLOMBIA	788.921,80	Subcuenta reintegros	DEPARTAMENTO ADMINISTRATIVO DE	788.921,80	Se conoce la entidad pero no el contrato	Se encuentra contabilizado en el Pasivo cuenta 240720 (recaudos no identificados)
20-sep-17	UNIVERSIDAD NACIONAL DE COLOMBIA	182.204,00	Subcuenta reintegros	DEPARTAMENTO ADMINISTRATIVO DE	182.204,00	Se conoce la entidad pero no el contrato	
9-feb-18	ULISES RAINIER GUERRA OROZCO	1.188.200,00	subcuenta reintegros	ULISES RAINIER GUERRA OROZCO	1.188.200,00	No se conoce la entidad ni en contrato	Se encuentra contabilizado en el Pasivo cuenta 240720 (recaudos no identificados)

INFORME GESTION REINTEGROS POR IDENTIFICAR			REGISTRO CONTABLE EN CUENTAS POR PAGAR CONSIGNACIONES POR IDENTIFICAR				
FECHA	ENTIDAD	VALOR NETO	CONVENIO O CUENTA DONDE SE ACREDITAN	ENTIDAD	VALOR (\$)	RESPUESTA ANEXO DE REINTEGROS CARGADOS EN MGI	RESPUESTA
27-jul-18	UNIVERSIDAD NACIONAL DE COLOMBIA	513,00	subcuenta reintegros	DEPARTAMENTO ADMINISTRATIVO DE	513,00	Se conoce la entidad pero no el contrato	Se encuentra contabilizado en el Pasivo cuenta 240720 (recaudos no identificados)
13-sep-18	CRISTIAN CAMILO 000710069	200,00	subcuenta reintegros	DEPARTAMENTO ADMINISTRATIVO DE	200,00	No se conoce la entidad ni en contrato	Se encuentra contabilizado en el Pasivo cuenta 240720 (recaudos no identificados)
23-nov-18	EDIFICIO BAVARIA	51.152,00	subcuenta reintegros	EDIFICIO BAVARIA	51.152,00	No se conoce la entidad ni en contrato	Se encuentra contabilizado en el Pasivo cuenta 240720 (recaudos no identificados)
14-mar-19	1075878314 /3134381439	9,00	subcuenta reintegros	DEPARTAMENTO ADMINISTRATIVO	9,00	No se conoce la entidad ni en contrato	Se encuentra contabilizado en el Pasivo cuenta 240720 (recaudos no identificados)
9/08/2021	UNIVERSIDAD DEL ATLANTICO	2.481.478,00	subcuenta reintegros	UNIVERSIDAD DEL ATLANTICO	2.481.478,00	Se conoce la entidad	Se encuentra contabilizado en el Pasivo cuenta 249090 (recaudos de terceros)
12/08/2021	UNIVERSIDAD DE CARTAGENA	17.851.050,00	subcuenta reintegros	UNIVERSIDAD DE CARTAGENA	17.851.050,00	Se conoce la entidad	Se encuentra contabilizado en el Pasivo cuenta 249090 (recaudos de terceros)
		17.331.300,00	subcuenta reintegros		17.331.300,00	Se conoce la entidad	Se encuentra contabilizado en el Pasivo cuenta 249090 (recaudos de terceros)
10/09/2021	UNIVERSIDAD NACIONAL DE COLOMBIA	480,00	subcuenta reintegros	UNIVERSIDAD NACIONAL DE COLOMBIA	480,00	Se conoce la entidad	Se encuentra contabilizado en el Pasivo cuenta 249090 (recaudos de terceros)
17/09/2021	FUNDACION PARA EL FUTURO DE COLOMBIA - COLFUTURO	11.066.103,00	subcuenta reintegros	FUNDACION PARA EL FUTURO DE COLOMBIA - COLFUTURO	11.066.103,00	Se conoce la entidad	Se encuentra contabilizado en el Pasivo cuenta 249090 (recaudos de terceros)
28/10/2021	UNIVERSIDAD INDUSTRIAL DE SANTANDER	2.217.522,00	subcuenta reintegros	FUNDACION PARA EL FUTURO DE COLOMBIA - COLFUTURO	2.217.522,00	Se conoce la entidad	Se encuentra contabilizado en el Pasivo cuenta 249090 (recaudos de terceros)



INFORME GESTION REINTEGROS POR IDENTIFICAR			REGISTRO CONTABLE EN CUENTAS POR PAGAR CONSIGNACIONES POR IDENTIFICAR				
FECHA	ENTIDAD	VALOR NETO	CONVENIO O CUENTA DONDE SE ACREDITAN	ENTIDAD	VALOR (\$)	RESPUESTA ANEXO DE REINTEGROS CARGADOS EN MGI	RESPUESTA
29-oct-21	UNIVERSIDAD DE CARTAGENA	2.026.802,00	subcuenta reintegros	UNIVERSIDAD DE CARTAGENA	2.026.802,00	Se conoce la entidad	Se encuentra contabilizado en el Pasivo cuenta 249090 (recaudos de terceros)
		6.173.108,00	subcuenta reintegros		6.173.108,00	Se conoce la entidad	Se encuentra contabilizado en el Pasivo cuenta 249090 (recaudos de terceros)
TOTALES		62.002.342,80	TOTAL REGISTROS CONTABILIDAD		62.002.342,80		

2.5 VALORES CONSIGNADOS SIN SOLICITUD DE LIQUIDACIÓN

Con corte al 30 de noviembre del 2021 se registran saldos de 51 consignaciones por valor de \$7.759.707.998,78 sin que se cuente con acta de liquidación. A continuación, se presenta el movimiento del mes:

Concepto	cantidad	valor
Saldo a Octubre 2021	53	7.632.575.887,78
Menos: solicitudes de liquidación	10	166.010.503,00
Más: Consignaciones	8	293.142.614,00
Saldo a Noviembre 2021	51	7.759.707.998,78

Fuente: Anexo reintegros sin solicitud de liquidación

A continuación, se relacionan los valores con solicitud de liquidación:

CONTRATO	ENTIDAD	VALOR
23-2016	FUNDACION UNIVERSIDAD DEL NORTE	27.099.662,00
96-2016	UNIVERSIDAD DEL VALLE	1.597.688,00
125-2016	UNIVERSIDAD COOPERATIVA DE COLOMBIA	11.519.132,00
288-2016	PONTIFICIA UNIVERSIDAD JAVERIANA	984.905,00

CONTRATO	ENTIDAD	VALOR
341-2016	UNIVERSIDAD DE LOS ANDES	11.035.813,00
1-2017	UNIVERSIDAD DE ANTIOQUIA	759.181,00
299-2018	UNIVERSIDAD DE ANTIOQUIA	11.765.160,00
287-2019	UNIVERSIDAD NACIONAL DE COLOMBIA	33.749.654,00
289-2019	UNIVERSIDAD NACIONAL DE COLOMBIA	50.624.481,00
301-2019	UNIVERSIDAD CATOLICA LUIS AMIGO	16.874.827,00
TOTAL		166.010.503,00

Fuente: Anexo reintegros sin solicitud de liquidación

Valores consignados sin solicitud de liquidación:

CONTRATO	ENTIDAD	VALOR
351-2017	UNIVERSIDAD NACIONAL DE COLOMBIA	5.913.127,00
11-2019	UNIVERSIDAD DE ANTIOQUIA	5.411.591,00
280-2019	FUNDACION PARA EL FUTURO DE COLOMBIA - COLFUTURO	3.261.500,00
513-2019	FUNDACION PARA EL FUTURO DE COLOMBIA - COLFUTURO	9.389.000,00
570-2019	FUNDACION PARA EL FUTURO DE COLOMBIA - COLFUTURO	3.261.500,00
581-2020	UNIVERSIDAD DEL VALLE	145.905.896,00
111-2021	UNIVERSIDAD FRANCISCO DE PAULA SANTANDER	24.000.000,00
401-2021	HELPHARMA S A	96.000.000,00
TOTAL		293.142.614,00

Fuente: Anexo reintegros sin solicitud de liquidación

3. CONTRATACION DERIVADA

3.1 CONVENIOS Y CONTRATOS.

A continuación, se presenta la gestión de la contratación derivada, durante el mes de noviembre de 2021 así:



NOVIEMBRE	
NUEVOS	76
TERMINADOS	66
SOLICITUD LIQ	45
LIQUI/ANUL	18
TOTAL	205

NUEVOS	
En Tramite	43
En ejecucion	14
Sin inicio	19
Total	76

TERMINADOS	
Vencidos	66
Total	66

SOLICITUD LIQ	
En Proceso Liq	45
Total	45

LIQUI/ANUL	
Liquidados	18
Total	18

De acuerdo a los estados de los contratos expuestos anteriormente, se registraron los siguientes trámites durante el mes de noviembre de 2021:

- Se elaboraron 76 contratos nuevos.
- Se cumplió la vigencia del contrato en 66 casos. Se aclara que en la trazabilidad se ven reflejados 62 casos, toda vez que corresponden a 4 trámites que para el momento del corte terminaron la ejecución y en los primeros días del mes siguiente se realizó la legalización de un otrosí de prórroga correspondientes a los contratos 038-2017, 551-2019, 131-2020 y 230-2020.
- Se elaboraron 45 actas de liquidación.
- Se Liquidaron 18 tramites de contratos.



NOV	7640
Nuevos	76
Total	7716

EN TRAMITE	NOV
Inicial	37
(Más) Nuevos	76
(Menos) Firmados	56
Final	57

SIN INICIO	NOV
Inicial	12
(Más) Firmados	56
(Menos) Inicio Ejecución	36
Final	32

EJECUCION	NOV
Inicial	1284
(Más) Inicio Ejecución	36
(Menos) Fin Ejecución	62
Final	1258

TERMINADOS	NOV
Inicial	6307
(Más) Fin Ejecución	62
Final	6369

ESTADO TRAMITE	NOV
ANALISIS MINCIENCIAS	23
EN ELABORACION	13
FIRMA CONTRATISTA	21
TOTAL	57

MODALIDAD SIN FECHA INICIO	NOV
ANALISIS MINCIENCIAS	0
TRAMITE DE POLIZA	31
ACTA INICIO	0
PRIMER DESEMBOLSO	1
SIN INICIO DE EJECUCION	32

SIN SOL LIQ	NOV
Inicial	897
(Más) Fin Ejecución	62
(Menos) Inicio Liquidación	45
Final	915

EN PROC LIQ	NOV
Inicial	197
(Más) Inicio Liquidación	45
(Menos) Liquidados	16
Final	225

LIQUI/ANUL	NOV
Inicial	5213
(Más) Liquidados	16
Final	5229

Devueltos	1
Observaciones	22

En los anexos adjuntos al presente informe, se encuentran los listados de cada uno de los contratos recibidos y terminados. De éstos últimos se incluyen los que cuentan con solicitud de elaboración de actas de liquidación y los trámites de cobro pre jurídico adelantados. Así mismo se incluyen los contratos liquidados que contienen los trámites y estado al corte del mes de revisión.

Para la elaboración de la trazabilidad presentada, se tiene como base los siguientes parámetros:

- En los contratos, otrosí y liquidaciones, que tienen alcance, se registra con el último evento de la solicitud, para evitar duplicidad de información.
- Las solicitudes nuevas que se reciben a través de los canales establecidos, (MGI o medio físico) se reportan solo una vez, para evitar que se genere duplicidad.
- De la totalidad de los trámites recibidos durante el mes para el mismo contrato, sólo se tiene en cuenta el trámite más reciente.

- **Contratos terminados sin solicitud de liquidación**

SIN SOLICITUD ACTA DE LIQUIDACIÓN					
AÑO	OCT	NOV	DIF	V.CONTRATO	V.POR PAGAR
2017	1	1	0	\$ 3.341	\$ -
2018	5	4	-1	\$ 9.331	\$ 0
2019	59	55	-4	\$ 46.509	\$ 1.065
2020	255	245	-10	\$ 36.680	\$ 1.166
2021	572	605	33	\$ 96.462	\$ 6.841
SUBTOTAL	892	910	18	\$ 192.323	\$ 9.072

PROCESO JUDICIAL					
AÑO	OCT	NOV	DIF	V.CONTRATO	V.POR PAGAR
2015	1	1	0	\$ 500	\$ 150
2016	4	4	0	\$ 7.990	\$ 3.196
SUBTOTAL	5	5	0	\$ 8.490	\$ 3.346
TOTAL	897	915	18	\$ 200.812	\$ 12.418

Cifras en millones de pesos

Se reportan 915 contratos terminados por cumplimiento de vigencia, sobre los que a la fecha no ha dado instrucción liquidación a la fecha por parte del ministerio, por un valor de \$ 200.812 millones de pesos. De éstos trámites, contractualmente se tienen pendientes de desembolso \$ 12.418 millones de pesos, los cuales se serán tenidos en cuenta en el proceso de liquidación con el informe final del supervisor. Mientras estos contratos no sean liquidados por los respectivos supervisores, no es posible determinar si existen valores por reintegrar por parte del contratista a favor del Fondo, como tampoco es posible evidenciar el cumplimiento total de los objetos y obligaciones contractuales.

Dadas las fechas de terminación de los contratos en mención descrito en el cuadro anterior, por año y meses, se reitera la necesidad de agilizar el proceso de liquidación, dado que extender el tiempo de liquidación, pone en riesgo la recuperación de los recursos, por el eventual cumplimiento de los términos máximos legales previstos para el inicio de acciones legales de cobro, bien sea ésta por vía judicial o de reclamaciones ante las aseguradoras. De otra parte, es importante señalar que la tardanza en la liquidación genera inconvenientes para obtener la información, debido en muchos casos, a la rotación del personal del Ministerio, que intervienen en la ejecución y supervisión de los mismos, así como las dificultades que se han presentado para ubicar a algunos contratistas y eventuales cambios de la condición jurídica de los mismos.

Sobre el cuadro anterior, es importante resaltar que se cuenta con 5 contratos en proceso judicial sobre los cuales son hay instrucción de inicio de liquidación, discriminados así:

- 4 procesos judiciales por activa, cuya ejecución finalizó en el año 2016 (contratos 424-2015, 425-2015, 427-2015 y 432-2015)
- 1 proceso judicial por pasiva, en el cual la ejecución terminó en el año 2015 (Contrato 593-2013), casos en los cuales se adelanta la acción de controversias contractuales.

Contratos en proceso de liquidación

Se presenta cuadro resumen de los 225 contratos en proceso de liquidación con acta de liquidación elaborada y los diferentes estados en que se encuentran al corte del mes, así como la entidad donde se encuentra el trámite.

ESTADO	NOV. 2021	
	No. Ctos	VALOR
FIDUPREVISORA		
EN FIRMA DE CONTRATISTA CON REINTEGRO	15	\$ 732
EN FIRMA DE CONTRATISTA SIN REINTEGRO	10	\$ -
EN ELABORACION ABOGADO	53	\$ 894
SUBTOTAL	78	\$ 1.626

ACTAS FIRMADAS	3	\$ 10
-----------------------	----------	--------------

MINCIENCIAS		
OBSERVACION DEL CONTRATISTA CON REINTEGRO	6	\$ 451
EN EVALUACION MINCIENCIAS / COBRO PREJURIDICO SIN FIRMA	6	\$ 85
EN EVALUACION MINCIENCIAS / COBRO PREJURIDICO CON FIRMA (*)	1	\$ 0,1
SUSPENDIDO POR ACTIVACION DE CLAUSULA DE CONTROVERSIAS	2	\$ 1.357
OBSERVACION DEL CONTRATISTA SIN REINTEGRO	8	\$ 0
EN FIRMA DEL SUPERVISOR	13	\$ 0
ACCION PENAL-PRANA+CBE	17	\$ -
SUBTOTAL	53	\$ 1.893

TRAMITES EN GESTIÓN DEL ABOGADO CON INSTRUCCION DE		
PROCESO JUDICIAL (P)	3	\$ 1.456
DEMANDAS PRESENTADAS	45	\$ 4.829
PARA DEMANDA	5	\$ 229
ACTAS FIRMADAS EN ANALISIS ABOGADO EXTERNO	11	\$ 151
ACTAS SIN FIRMA EN ANALISIS ABOGADO EXTERNO	27	\$ 3.183
PROCESOS SIN SOLICITUD DE LIQUIDACION	6	\$ -
SUBTOTAL	97	\$ 9.849

TOTAL CON REINTEGRO	194	\$ 13.378
TOTAL SIN REINTEGRO	31	\$ 0
TOTAL	225	\$ 13.378

Cifras en millones de pesos

En los ítems en evaluación Minciencias cobro prejudicial con y sin firma de acta, se incorporaron dos ítems que corresponden a los casos en los que han surtido las gestiones de cobro prejudicial sin obtener respuesta de las



entidades respecto a actas de liquidación sin firma y con firma, los cuales han sido reportados a Minciencias para que se instruya sobre la procedencia de iniciar las acciones judiciales de conformidad al numeral 9.6 del Manual Operativo.

El representante legal de la empresa GECIN, quien suscribió el contrato No. 551-2014 con el FONDO y con la CORPORACIÓN BUCARAMANGA EMPRENDEDORA CBE, interpuso demanda judicial (pasiva) en contra del FONDO, por lo tanto, para efectos de la trazabilidad y con el fin de mostrar con exactitud a cargo de quien se encuentra el trámite, se muestran 17 casos de “ACCION PENAL-PRANA+CBE” en gestión de Minciencias, toda vez que el contrato en comento está en gestión de la firma ENCAUSA.

(*) En el caso reportado “EN EVALUACIÓN MINCIENCIAS/COBRO PREJURIDICO”, se aclara que el valor a reintegrar es por la suma de \$103.710,79, razón por la cual en la tabla aparece reflejado el valor de \$0,1.

En cuanto a los casos en gestión tanto de Fiduprevisora como del Ministerio, se presentan los rangos de días contados a partir de: a) El momento del envío de la minuta para firma al contratista y b) A partir de la última actualización o actuación, así:

ESTADO	NOV. 2021		NOVIEMBRE ENVIO A FIRMA						NOVIEMBRE ULTIMA ACTUALIZACION					
	No. Ctos	VALOR	RANGO - DIAS						RANGO - DIAS					
FIDUPREVISORA			01-30	31- 60	61- 120	121 -180	Mas de 181	TOTAL	01-30	31- 60	61- 120	121 -180	Mas de 181	TOTAL
EN FIRMA DE CONTRATISTA CON REINTEGRO	15	\$ 732	9	5	1	0	1	16	15	0	0	0	0	15
EN FIRMA DE CONTRATISTA SIN REINTEGRO	10	\$ -	7	1	1	1	0	10	7	1	2	0	0	10
EN ELABORACION ABOGADO	53	\$ 894	53	0	0	0	0	53	53	0	0	0	0	53
SUBTOTAL	78	\$ 1.626	69	6	2	1	1	79	75	1	2	0	0	78
ACTAS FIRMADAS	3	\$ 10	1	0	0	0	2	3	1	0	0	0	2	3
MINCIENCIAS			RANGO - DIAS						RANGO - DIAS					
OBSERVACION DEL CONTRATISTA CON REINTEGRO	6	\$ 451	0	1	1	1	3	6	1	2	1	1	1	6
EN EVALUACION MINCIENCIAS / COBRO PREJURIDICO SIN FIRMA	6	\$ 85	0	2	0	3	1	6	0	5	0	1	0	6
EN EVALUACION MINCIENCIAS / COBRO PREJURIDICO CON FIRMA (*)	1	\$ 0,1	0	0	0	0	1	1	0	1	0	0	0	1
SUSPENDIDO POR ACTIVACION DE CLAUSULA DE CONTROVERSIAS	2	\$ 1.357	0	1	0	0	1	2	0	2	0	0	0	2
OBSERVACION DEL CONTRATISTA SIN REINTEGRO	8	\$ 0	0	1	1	1	5	8	0	2	1	1	4	8
EN FIRMA DEL SUPERVISOR	13	\$ 0	0	1	5	0	7	13	0	4	5	3	1	13
ACCION PENAL-PRANA+CBE	17	\$ -	0	0	0	0	17	17	0	0	0	0	17	17
SUBTOTAL	53	\$ 1.893	0	6	7	5	35	53	1	16	7	6	23	53

EN GESTIÓN DE FIDUPREVISORA:

- De las actas firmadas, se aclara que aún hay 2 trámites en el rango superior a 181 días desde el envío de la minuta a firma del contratista que corresponden a los acuerdos de pago de los contratos 395-2016 y 036-2014, que se vienen atendiendo cumplidamente.

EN GESTIÓN DE MINCIENCIAS

- SUSPENDIDO POR ACTIVACIÓN DE CLÁUSULA DE CONTROVERSIAS:**

Se aclara que corresponde a los 2 casos en los que fue activada la cláusula de controversias contractuales y se encuentran a la espera del cumplimiento de los compromisos o de las instrucciones del fideicomitente para dar continuidad o no a las acciones judiciales. (ver anexo 21)

Los trámites que se encuentran “en evaluación Minciencias/Cobro Prejuridico sin firma” y “En evaluación Minciencias/Cobro prejudico con firma” corresponden a los casos de actas de cierre con firma y sin firma, en los que la fiduciaria ha realizado las gestiones de cobro prejudico sin obtener respuesta de las entidades y en concordancia al numeral 9.6 del Manual Operativo del FONDO, fueron reportadas a Minciencias para que evalúe la procedencia de iniciar acciones judiciales, llevando su análisis al comité fiduciario para su evaluación e instrucciones.

GESTIÓN DE COBRO PREJURIDICO:

De conformidad con lo previsto en el Contrato de Fiducia Mercantil y en concordancia a las estipulaciones del Manual Operativo, se informa que la fiduciaria realizó las gestiones de cobro prejudico, sobre los que no se logró la recuperación efectiva de los recursos dentro de los tiempos previstos, se remiten en la hoja de cálculo denominada “cobro prejudico” del Anexo 21 En proceso de liquidación, el listado de las gestiones adelantadas en el mes noviembre, a fin de que se evalúe por parte del Fideicomitente el traslado a cobro jurídico, previa evaluación en comité fiduciario.



3.2 ADICIONES, PRÓRROGAS Y OTROSÍ A LOS CONTRATOS SUSCRITOS.

TOTAL OTROSIES	NOV
Saldo Inicial	3695
(Mas) OTROSIES NUEVOS	38
Saldo final	3733

TRAMITE	NOV
Saldo Inicial	31
(Mas) OTROSIES NUEVOS	38
(Menos) LEGALIZADOS	24
Saldo final	45

ESTADO DEL TRAMITE	NOV
ANALISIS MINCIENCIAS	9
EN ELABORACION	1
FIRMA CONTRATISTA	21
PENDIENTE POLIZA	3
DEVUELTO	11
TOTAL TRÁMITE	45

LEGALIZADOS	NOV
Saldo Inicial	3664
(Mas) LEGALIZADOS	24
Saldo final	3688

Vigentes	0
Vencidos	11

A continuación, se describen los estados de solicitudes de otrosíes para el corte del mes, así:

Durante el mes de noviembre se recibieron solicitudes de elaboración de 38 otrosíes, para un total de 3.733 otrosíes durante la vigencia del Fondo:

- **Al cierre del mes quedan 45 otrosí en trámite**, de los cuales se encuentra 9 en análisis de MINCIENCIAS, 1 en elaboración, 21 en firma del contratista, 3 pendiente de pólizas, 11 devueltos acumulados a la fecha sin instrucción de MINCIENCIAS para su anulación, y se devuelven al no cumplir los tiempos establecidos en el Contrato de Fiducia Mercantil y el Manual Operativo. De estos últimos, es preciso señalar que para el corte del informe se terminó la ejecución sin lograr el perfeccionamiento y legalización de los mismos.

Se legalizaron 24 otrosí para un total de 3.688 trámites.

3.4 ACTAS DE CIERRE CONTABLE Y FINANCIERO

En los casos en los cuales no se cumplido por parte del contratista con la fioram del acta de liquidación bilateral y el contrato no presenta saldos por reintegrar ni por liberar, se procedió a:

- Verificar en las bases de datos y sistemas de información que el contrato no tenga saldos a liberar o reintegrar a favor del FONDO, ni recursos por desembolsar a favor del contratista.
- Realizar un análisis de los incidentes registrados en la bitácora y el MGI, con el fin de establecer cuál fue la última actuación por parte de la Fiduciaria y de acuerdo a esta anotación validar si es procedente continuar con la elaboración del acta de cierre contable y financiero.



- De acuerdo con los incidentes y anotaciones registradas en la bitácora de liquidaciones y en el Módulo de Gestión de Información (MGI), corroborar sí han pasado más de 15 días para cerrar contable y financieramente cada caso.

Como resultado de esta actividad, en el mes de noviembre se elaboraron (8) actas de cierre contable y financiero, las cuales fueron remitidas al fideicomitente mediante comunicaciones No. 20210633757361 de 11 de noviembre de 2021 y No. 20210633880131 del 24 de noviembre de 2021, con el fin de obtener la firma del supervisor del contrato/convenio derivado, trámites detallados a continuación:

No.	CTO	AÑO	CONTRATISTA
1	102	2020	CORPORACIÓN COLOMBIANA DE INVESTIGACIÓN AGROPECUARIA - AGROSAVIA
2	243	2018	UNIVERSIDAD DE LOS LLANOS
3	199	2017	UNIVERSIDAD DEL ATLANTICO
4	722	2019	MARIO DELGADO ECHEVERRY E HIJOS S.A.S
5	250	2019	UNIVERSIDAD DEL CAUCA
6	323	2019	UNIVERSIDAD DE MEDELLIN
7	318	2019	UNIVERSIDAD DE CALDAS
8	692	2019	PONTIFICIA UNIVERSIDAD JAVERIANA

TRAMITES ESPECIALES DE LA CONTRATACIÓN DERIVADA:

Por otro lado, se indica que actualmente se tienen 2 casos especiales para revisión y análisis del Fideicomitente con el fin de impartir las instrucciones expresas con relación a la contratación derivada suscrita por un lado con PARQUESOFT PASTO y por otro con el CENTRO INTERNACIONAL DE FÍSICA.

De acuerdo a lo anterior, se reitera la importancia de un pronunciamiento expreso por parte del Ministerio para que instruya a la fiduciaria sobre la posición que se debe tomar respecto a los contratos derivados de PARQUESOFT PASTO y del CENTRO INTERNACIONAL DE FÍSICA, por lo tanto es importante tener en cuenta lo siguiente:

- **Contratos de PARQUESOFT PASTO:** están relacionados con 2 convenios especiales de cooperación que actualmente tienen proceso judicial, estos son el convenio 598-2013, el cual tiene un desembolso pendiente por la suma \$ 234.380.897 y el convenio 891-2012 donde el ejecutor reintegró la totalidad del capital. No obstante, como resultado de las mesas de trabajo realizadas, se recomendó validar si con la suscripción de actas de cierre contable y financiero entre el supervisor y el FONDO, sería suficiente finiquitar este trámite, por esta razón se requiere instrucción expresa del Fideicomitente.
- **Contratos del CENTRO INTERNACIONAL DE FÍSICA:** El representante legal del CIF, presentó un acuerdo de pago relacionado con el proceso de reorganización de la empresa de acuerdo a la

ley 1116 de 2006 y adjuntaron un documento para que los acreedores voten si aceptan o no la propuesta de pago, la cual deberá presentarse en la audiencia a realizarse en el mes de diciembre del año en curso dentro del proceso judicial que se adelanta actualmente en el juzgado 12 civil del circuito de Bogotá.

3.5 GESTIONES DE TRÁMITES JURÍDICOS

Sobre este punto, vale la pena mencionar que la contratación derivada y demás trámites se vienen adelantando con los procedimientos adoptados por la fiduciaria para trabajo en casa.

En el anexo 26 se presenta el detalle relativo a los procesos judiciales.

3.6 PROCESOS JUDICIALES

Teniendo en cuenta el alto volumen de contratos sobre los cuales tienen procesos judiciales, más los que se encuentran en diagnóstico para iniciar los procesos que correspondan, se hace necesario registrar la trazabilidad de los mismos, para conocer su estado, razón por la cual se presenta el universo de procesos y el estado actual de los contratos entregados al abogado externo al corte de la elaboración del presente informe, novedades que corresponden a actuaciones realizadas en los primeros días del mes siguiente, que de acuerdo a la complejidad del caso, hemos procedido a mostrar un escenario más próximo, así:

ENTREGADOS LA FIRMA ENCAUSA		oct	nov
		149	149
MENOS	(menos) Sin Saldos	45	47
	(menos) Suspendido por controversia	2	2
EN PODER DEL ABOGADO		102	100
PARA TRÁMITE			
A. CONCILIACIONES			
	Para presentar	4	10
	Casos especiales	3	3
	Con fecha de audiencia	2	0
	Sin fecha de audiencia	6	2
	Fallida para demanda	0	0
	Ánimo conciliatorio	1	1
	subtotal	16	16
B. DEMANDAS			
	Demandas presentadas	55	54
	Rechazada por Competencia	10	8
	subtotal	65	62
C. RECHAZADAS POR CADUCIDAD O PRESCRIPCIÓN			
	Rechazada por Caducidad	12	13
	Rechazada por Caducidad en curso	2	2
	subtotal	2	2
	Total Etapa de conciliación	16	16
	Total Activa (incluida caducidad en curso)	67	64
	total Pasiva	7	7
	TOTAL TRÁMITES	90	87
	TOTAL CONTRATOS	88	85



Del anterior cuadro, es importante tener en cuenta cada uno los criterios descritos, por lo tanto realizamos las siguientes precisiones:

A la firma de abogados externos se le han entregado un total de 149 casos para que inicie las acciones judiciales correspondientes, no obstante es pertinente mencionar que actualmente hay 47 casos que se le retiraron y se dio instrucción de desistir de continuar con la acción judicial, dado que hubo reintegro por parte de los contratistas.

Adicionalmente, hay 2 casos suspendidos, de los cuales, sobre el contrato 012-2014 que está a la espera del cumplimiento de los compromisos acordados entre el Contratista y el supervisor del contrato derivado, en desarrollo de la activación de la cláusula de controversias contractuales. Vale la pena mencionar que a la fecha no se ha recibido instrucción del fideicomitente frente a la reiniciar o no las acciones judiciales; y en el caso del contrato 202-2017, el Ministerio dió instrucción de no continuar las acciones judiciales mientras se definen situaciones específicas con el contratista (Universidad de Pamplona) por lo que solicitó la devolución del trámite por MGI para realizar ajustes al informe de supervisión.

No	CTO-AÑO	CONTRATISTA	COMENTARIO
1	12-2014	CORPORACION POLITECNICO REGIONAL DE EDUCACION SUPERIOR	SUSPENDIDO POR CONTROVERSIA
3	202-2017	UNIVERSIDAD DE PAMPLONA	SUSPENDIDO POR CONTROVERSIA

De esta manera ENCAUSA CONSULTORES LTDA, tiene un total de 87 trámites entregados que corresponden a 85 contratos ya que se tienen 2 contratos por activa y por pasiva. Cabe señalar que para el contrato 582-2014 por pasiva, se tiene concimientto del proceso judicial en contra del FONDO, donde no se ha corrido traslado ni notificado para proceder con la contestación de la demanda, sin embargo se reporta en el informe para efectos de seguimiento.

De acuerdo a lo anterior, los trámites se exponen a continuación:

PARA TRÁMITE:

A. DEMANDAS

- **PARA PRESENTAR:** Corresponden a 4 casos pendientes para presentar solicitud de conciliación ante la Procuraduría General de la Nación o para interponer demanda:

No.	CTO-AÑO	CONTRATISTA	COMENTARIO
-----	---------	-------------	------------

1	390-2015	HERNAN JULIO MOSQUERA CUESTA	De acuerdo a lo reportado por ENCAUSA se presentó el trámite de conciliación vía telefónica, aclarando que la PGN (Centro de Conciliación Civil) asigna una fecha para que en ese día se remita la solicitud de conciliación junto a los soportes. Se está a la espera de asignación de cita y en ese momento se contará con el soporte, sin embargo se intentará presentar demanda de forma directa.
2	076-2014	LADRILLERA FENIX	De acuerdo a lo reportado por ENCAUSA la demanda fue rechazada. ENCAUSA indica que aún cuando existen argumentos para solicitar la revocatoria del auto, por estrategia procesal se volverá a presentar la demanda. A la espera de nueva radicación de demanda.
3	751-2011	CENTRO NACIONAL DE PRODUCTIVIDAD	Por instrucción de Minciencias se solicitó en el mes de septiembre reactivar las acciones judiciales, comunicación que fue notificada a ENCAUSA, para que procedan a presentar la demanda.
4	583-2015	QUEOS S.A.S.	De acuerdo a lo reportado por ENCAUSA, el rechazo de la demanda obedece a falencias en el título ejecutivo (acta de liquidación), por lo que se intentará presentar una demanda declarativa por incumplimiento del contrato, solicitando medida cautelar.
5	104-2010	UNIVERSIDAD DE CORDOBA	De acuerdo a lo reportado por ENCAUSA, la demanda fue rechaza y será presentada nuevamente.
6	239-2012	UNIVERSIDAD LA GRAN COLOMBIA - FUNDACIÓN PARA EL DESARROLLO DEL QUINDIO	De acuerdo a lo reportado por ENCAUSA, la demanda fue rechaza y será presentada nuevamente.
7	147-2010	UNIVERSIDAD DEL MAGDALENA	De acuerdo a lo reportado por ENCAUSA la audiencia de conciliación del 26 de octubre de 2021 se declaró fallida y se presentará demanda.
8	524-2012	ESCUELA NORMAL SUPERIOR FEDERICO LLERAS ACOSTA	De acuerdo a lo reportado por ENCAUSA la audiencia conciliación del 9 de septiembre de 2021 se declaró fallida y se presentará demanda.
9	55-2010	ALCALDIA DE INIRIDA	De acuerdo a lo reportado por ENCAUSA, es importante tener en cuenta que en la audiencia de conciliación de 30 de julio de 2021 se declaró el asunto no conciliable por tratarse de una acción que ya se encontraba caducada, al tener posibilidades remotas para que prospere la acción, se intentará presentar demanda.
10	200-2014	UNIVERSIDAD NACIONAL DE COLOMBIA	De acuerdo a lo reportado por ENCAUSA la audiencia de conciliación del 4 de octubre de 2021 se declaró fallida y se presentará demanda.

- **CASOS ESPECIALES:** Corresponden trámites entregados a la firma ENCAUSA y que presentan inconvenientes para dar inicio a las acciones judiciales, toda vez que hay 2 empresas extranjeras y una (1) se encuentra liquidada, las cuales son:

No.	CTO-AÑO	CONTRATISTA	COMENTARIO
1	335-2012	YOUNG AMERICAS BUSSINES TRUST	la sociedad no está debidamente constituida en Colombia, razón por la cual no es posible adelantar contra ésta empresa procesos jurídicos en este país. Sin perjuicio de lo anterior, la sociedad está

			<p>radicada en los EUA, y a través de los canales de comunicación de los que dispone la misma, se hará el cobro persuasivo.</p> <p>Vale la pena insistir en que la inexistencia de la empresa legalmente constituida en Colombia, reviste mayor dificultad en cualquier tipo de proceso de cobro y que dicha condición se origina desde el momento mismo de la firma del contrato con el Fondo Francisco José de Caldas y no en desarrollo de su gestión. La empresa remitió comentarios respecto a la ejecución del contrato y el trámite fue devuelto a Minciencias por MGI para las respectivas validaciones por parte del supervisor del contrato derivado. Quedamos a la espera de instrucción del fideicomitente para proceder.</p>
2	421-2014	P3 VENTURES S.A.	<p>Se trata de firma extranjera de la que no se tiene mayor información. Tal como fue expuesto en nuestra comunicación de respuesta, la sociedad no está debidamente constituida en Colombia, razón por la cual no es posible adelantar contra ésta empresa procesos jurídicos en este país. Sin perjuicio de lo anterior, la sociedad está radicada en los EUA, y a través de los canales de comunicación de los que dispone la misma, se hará el cobro persuasivo.</p> <p>Vale la pena insistir en que la inexistencia de la empresa legalmente constituida en Colombia, reviste mayor dificultad en cualquier tipo de proceso de cobro y que dicha condición se origina desde el momento mismo de la firma del contrato con el Fondo Francisco José de Caldas y no en desarrollo de su gestión.</p>
3	539-2013	CENTRO INTERNACIONAL DE FÍSICA Y RED EJECUCIONAL SAS	<p>El CENTRO INTERNACIONAL DE FÍSICA se encuentra en proceso de reorganización de acuerdo a la Ley 1116 de 2006 y dentro de la calificación y graduación de créditos fue reconocida la obligación generada con el contrato derivado.</p>

- **CON FECHA DE AUDIENCIA:** Son las solicitudes de conciliación que se han presentado en la Procuraduría General de la Nación y han señalado fecha para realizar la audiencia, pero al corte del informe no hay trámites con diligencia programada.
- **SIN FECHA DE AUDIENCIA:** Son las solicitudes de conciliación que se han presentado en la Procuraduría General de la Nación y está pendiente que el despacho programe la diligencia.
- **FALLIDA PARA DEMANDA:** Corresponden a los casos en los que se ha agotado el requisito de procedibilidad ante la Procuraduría General de la Nación, declarándose fallida la conciliación y se debe instaurar la demanda en la oficina de reparto de la Rama Judicial, que para el mes de septiembre no hay trámites en este estado.
- **ÁNIMO CONCILIATORIO:** En este punto, para el contrato 815-2013 suscrito con CORPORACION PARA EL DESARROLLO DE LA BIOTECNOLOGIA – BIOTEC, en audiencia de conciliación ante la

Procuraduría General de la Nación se comprometió a pagar la suma de CINCUENTA Y CINCO MILLONES SETECIENTOS VEINTICUATRO MIL QUINIENTOS NOVENTA Y OCHO PESOS (\$55.724.598), en dieciocho (18) cuotas de tres millones noventa y cinco mil ochocientos once pesos cada una (\$3.095.811), dentro de los cinco (5) primeros días hábiles de cada mes, y comenzando en abril del año dos mil veintiuno (2021), para lo cual a la fecha se han realizado los siguientes reintegros:

FECHA	ENTIDAD	IDENTIFICACIÓN	CTO	AÑO	VALOR NETO	CONCEPTO DEL REINTEGRO
31-mar-21	CORPORACION PARA EL DESARROLLO DE LA BIOTECNOLOGIA - BIOTEC	805001728	815	2013	3.095.811,00	Recursos no ejecutados
14-may-21	CORPORACION PARA EL DESARROLLO DE LA BIOTECNOLOGIA - BIOTEC	805001728	815	2013	3.095.811,00	Recursos no ejecutados
8-jun-21	CORPORACION PARA EL DESARROLLO DE LA BIOTECNOLOGIA - BIOTEC	805001728	815	2013	3.095.811,00	Recursos no ejecutados
6-jul-21	CORPORACION PARA EL DESARROLLO DE LA BIOTECNOLOGIA - BIOTEC	805001728	815	2013	3.095.811,00	Recursos no ejecutados
3-ago-21	CORPORACION PARA EL DESARROLLO DE LA BIOTECNOLOGIA - BIOTEC	805001728	815	2013	3.095.811,00	Recursos no ejecutados
7-sep-21	CORPORACION PARA EL DESARROLLO DE LA BIOTECNOLOGIA - BIOTEC	805001728	815	2013	3.095.811,00	Recursos no ejecutados
7-oct-21	CORPORACION PARA EL DESARROLLO DE LA BIOTECNOLOGIA - BIOTEC	805001728	815	2013	3.095.811,00	Recursos no ejecutados
3-nov-21	CORPORACION PARA EL DESARROLLO DE LA BIOTECNOLOGIA - BIOTEC	805001728	815	2013	3.095.811,00	Recursos no ejecutados

B. DEMANDAS:

- **DEMANDAS PRESENTADAS:** Son aquellas que se han radicado en la oficina de reparto de la Rama Judicial para iniciar proceso judicial en tribunales y juzgados donde el FONDO actúa como demandante.
- **RECHAZADA POR COMPETENCIA:** Son aquellas demandas que se presentaron y el despacho al revisar decidió remitir el proceso a otro despacho judicial para continuar con la demanda.

C. RECHAZADAS POR CADUCIDAD O PRESCRIPCIÓN:

- **RECHAZADA POR CADUCIDAD:** Son aquellas demandas que se presentaron y el despacho al revisarlas resolvió negarlas al haberse configurado la caducidad de la acción.



- **RECHAZADA POR CADUCIDAD EN CURSO:** Corresponden a las demandas que fueron rechazadas por caducidad por el despacho judicial, sin embargo el auto no se encuentra en firme y se interpuso recurso, corresponden a los contratos 21-2016, y 891-2012.

ASPECTOS A TENER EN CUENTA:

1. El convenio No. 432 de 2015 y 582-2014 tienen una demanda por activa y otra por pasiva.
2. El contrato No. 582-2014 tiene una solicitud de conciliación por pasiva en la que el FONDO va a ser demandado, sin embargo a la fecha no se tiene conocimiento de notificación de demanda instaurada por el contratista. El detalle de las actuaciones se encuentran en el Anexo No. 26 de Procesos Judiciales, donde el Fideicomitente ya instruyó a la fiduciaria indicando que no hay ánimo conciliatorio. Cabe señalar que éste trámite tiene una estimación razonada de la cuantía que asciende a la suma de \$ 2.726.527.000 y a la fecha no se ha notificado a la fiduciaria ni se ha corrido traslado de la demanda para la contestación.
3. No se están contabilizando los procesos judiciales rechazados por caducidad en firme, y en el que se ha configurado la prescripción en firme el contratista efectuó el reintegro, éstas cifras que se encuentran resaltadas en color rojo.
4. Se concluye que hay 87 trámites de procesos judiciales que corresponden a 85 contratos, toda vez que se tienen 2 trámites contractuales por activa y por pasiva.
5. Es importante mencionar que, el total de trámites judiciales, es un universo que puede reducirse en la medida que las entidades efectúen el reintegro de los recursos a favor del FONDO.
6. Los soportes de los expedientes se encuentran en una carpeta compartida en *one drive* denominada “ANEXO INFORME EXPEDIENTES PROCESOS JUDICIALES A CORTE 30-11-2021”, en el siguiente link:

https://fiduprevisora-my.sharepoint.com/:f:/r/personal/t_jortiz_fiduprevisora_com_co/Documents/ANEXOS%20INFORME%20EXPEDIENTES%20PROCESOS%20JUDICIALES%20A%20CORTE%2030-11-2021?csf=1&web=1&e=eYLxo4

4. PORTAFOLIO

4.1 VALOR EN RIESGO DE MERCADO DEL PORTAFOLIO Y SU COMPORTAMIENTO

A continuación, se presenta el valor en riesgo de mercado del portafolio (VAR) correspondiente al mes de noviembre del 2021.

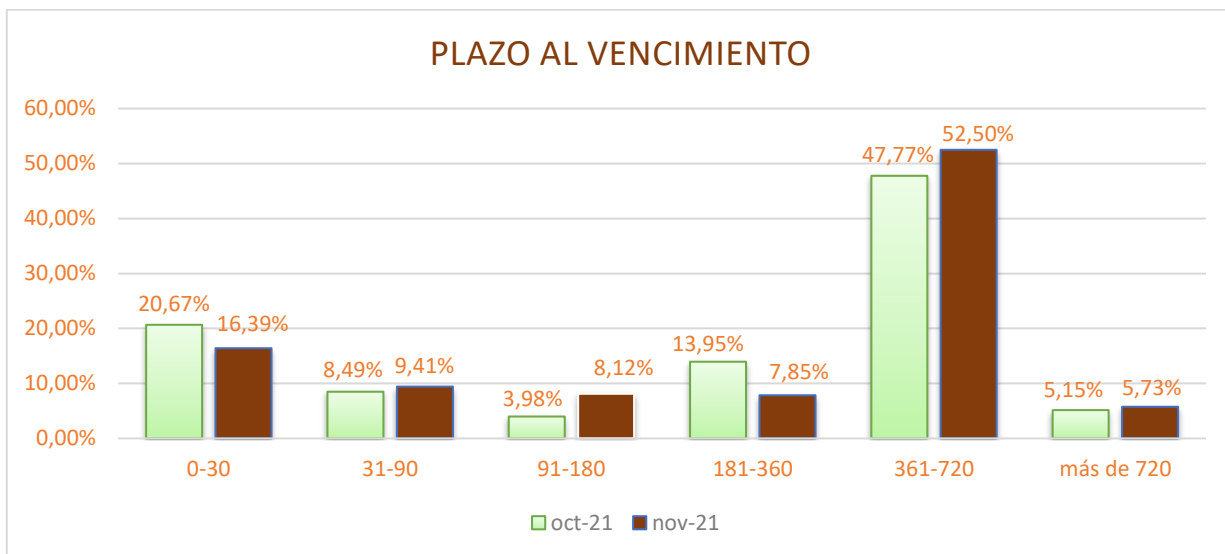
FECHA	VAR	Valor Portafolio	Var Rel %
nov-21	1.678.613.662,94	409.168.764.874,31	0,41%

4.2 PORTAFOLIO DE INVERSIONES GESTION NOVIEMBRE DE 2021.

PORTAFOLIO DE INVERSIONES							
DESCRIPCIÓN	CDT VALOR NOMINAL	CDT VALOR RENDIMIENTOS VENCIDO	CDT TOTAL	TES VALOR NOMINAL	TES RENDIMIENTOS VENCIDO	TES TOTAL	TOTAL PORTAFOLIO
SALDO ANTERIOR	\$ 240.200.000.000,00		\$ 240.828.510.000,00	\$ 24.370.000.000,00		\$ 140.152.112.496,30	\$ 380.980.622.496,30
AJUSTE DE INTERESES			\$ 1.942.400,00			\$ -	\$ 1.942.400,00
REDECIÓN CDT			\$ 11.000.000.000,00			\$ -	\$ 11.000.000.000,00
COMPRA CDT			\$ -			\$ 23.844.907.101,99	\$ 23.844.907.101,99
VENTAS			\$ -			\$ 44.300.756.439,00	\$ 44.300.756.445,02
VALORACIÓN PORTAFOLIO			\$ (1.371.222.900,00)			\$ (120.934.091,98)	\$ (1.492.156.998,00)
COBRO DE INTERESES			\$ 892.910.500,00			\$ -	\$ 892.910.500,00
TOTAL	\$ 229.200.000.000,00		\$ 227.566.319.000,00	\$ 10.850.000.000,00		\$ 119.575.329.064,80	\$ 347.141.648.064,80

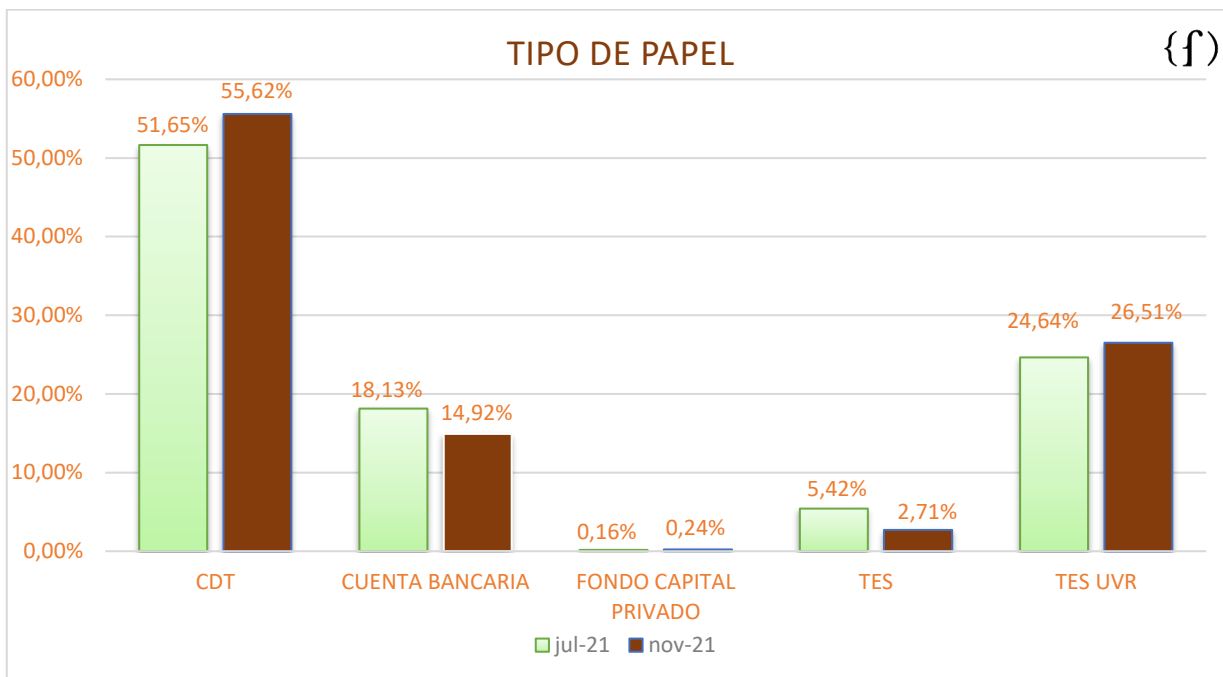
- **COMPOSICION POR PLAZO**

COMPOSICION PLAZO AL VENCIMIENTO					
PLAZO	oct-21	PART. %	nov-21	PART. %	VARIACION
0-30	\$ 96.374,62	20,67%	\$ 67.065,25	16,39%	-30,41%
31-90	\$ 39.582,32	8,49%	\$ 38.494,05	9,41%	-2,75%
91-180	\$ 18.561,30	3,98%	\$ 33.220,17	8,12%	78,98%
181-360	\$ 65.045,14	13,95%	\$ 32.110,38	7,85%	-50,63%
361-720	\$ 222.734,33	47,77%	\$ 214.814,92	52,50%	-3,56%
más de 720	\$ 23.996,88	5,15%	\$ 23.464,00	5,73%	-2,22%
TOTAL	\$ 466.294,59	100,00%	\$ 409.168,76	100,00%	



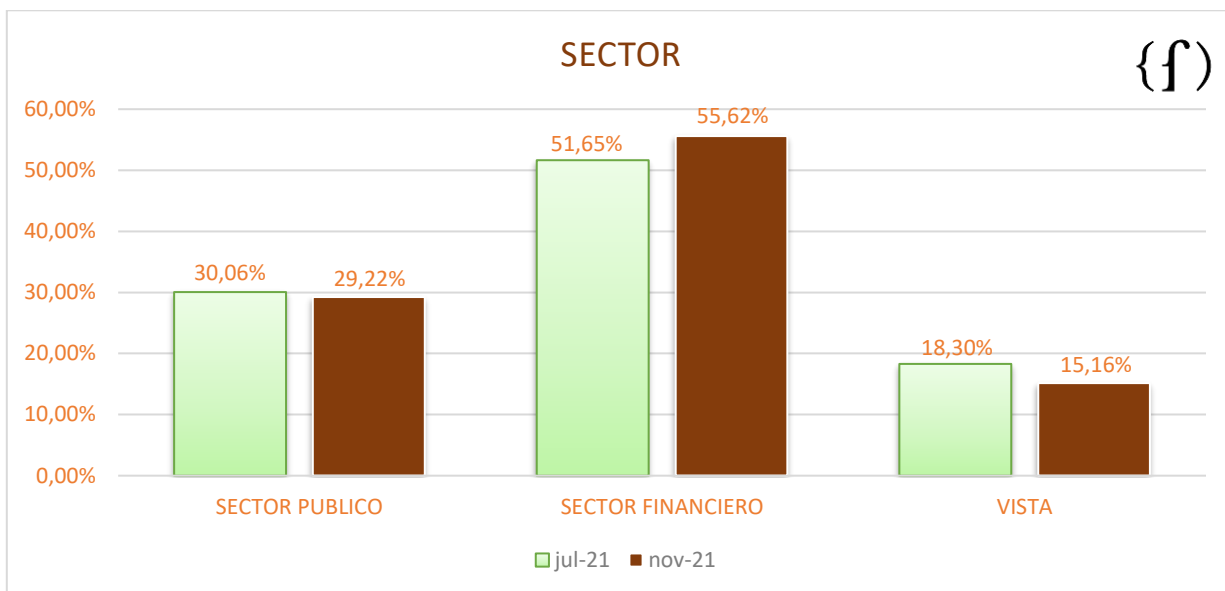
- **COMPOSICION DEL PORTAFOLIO EN MILES**

COMPOSICION TIPO DE PAPEL					
PAPEL	jul-21	PART. %	nov-21	PART. %	VARIACION
CDT	\$ 240.828,51	51,65%	\$ 227.566,32	55,62%	-5,51%
CUENTA BANCARIA	\$ 84.552,05	18,13%	\$ 61.038,57	14,92%	-27,81%
FONDO CAPITAL PRIVADO	\$ 761,92	0,16%	\$ 988,55	0,24%	29,74%
TES	\$ 25.255,92	5,42%	\$ 11.101,76	2,71%	-56,04%
TES UVR	\$ 114.896,19	24,64%	\$ 108.473,57	26,51%	-5,59%
TOTAL	\$ 466.294,59	100,00%	\$ 409.168,76	100,00%	



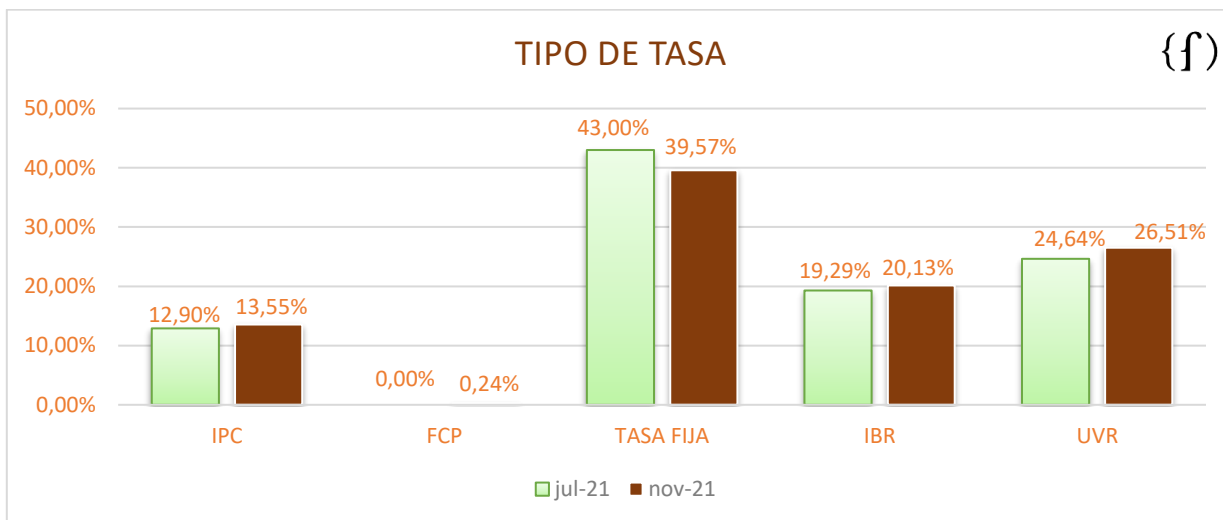
• **COMPOSICIÓN DEL SECTOR 30 DE NOVIEMBRE**

		COMPOSICION SECTOR						
		EMISOR	CALIFICACION	jul-21	PART. %	nov-21	PART. %	VARIACION
SECTOR PUBLICO	TESORERIA GRAL.		NACION	\$ 140.152,11	30,06%	\$ 119.575,33	29,22%	-14,68%
	TOTAL PUBLICO			\$ 140.152,11	30,06%	\$ 119.575,33	29,22%	
SECTOR FINANCIERO	BANCO DAVIVIEND		F1+	\$ 33.142,65	7,11%	\$ 33.079,27	8,08%	-0,19%
	BANCO DE BOGOTA		BRC 1+	\$ 42.748,04	9,17%	\$ 35.249,41	8,61%	-17,54%
	BANCO DE COMERC		AAA	\$ 19.968,00	4,28%	\$ 19.754,00	4,83%	-1,07%
	BANCO DE OCCIDE		AAA	\$ 40.642,85	8,72%	\$ 40.020,03	9,78%	-1,53%
	BANCO POPULAR S		VRR1+	\$ 14.923,23	3,20%	\$ 14.778,13	3,61%	-0,97%
	FINANCIERA DE D		F1+	\$ 41.542,29	8,91%	\$ 37.164,50	9,08%	-10,54%
	BANCO COMERCIAL		AAA	\$ 4.994,30	1,07%	\$ 4.939,40	1,21%	-1,10%
	BANCOLOMBIA S.A		F1+	\$ 13.117,60	2,81%	\$ 12.838,09	3,14%	-2,13%
	BANCO BILBAO VI		F1+	\$ 27.722,87	5,95%	\$ 27.713,26	6,77%	-0,03%
	SCOTIABANK COLP		VRR1+	\$ 2.026,70	0,43%	\$ 2.030,24	0,50%	0,17%
TOTAL FINANCIERO				\$ 240.828,51	51,65%	\$ 227.566,32	55,62%	
VISTA	CUENTAS BANCARIAS			\$ 84.552,05	18,13%	\$ 61.038,57	14,92%	-27,81%
	FONDO CAPITAL PRIVADO			\$ 761,92	0,16%	\$ 988,55	0,24%	29,74%
TOTAL VISTA				\$ 85.313,97	18,30%	\$ 62.027,12	15,16%	
TOTAL PORTAFOLIO				\$ 466.294,59	100,00%	\$ 409.168,76	100,00%	



- COMPOSICION TASA 30 DE NOVIEMBRE

COMPOSICION TASA					
TASA	Jul-21	PART. %	Nov-21	PART. %	VARIACION
IPC	\$ 60.145,78	12,90%	\$ 55.432,63	13,55%	-7,84%
FCP	\$ 761,92	0,00%	\$ 988,55	0,24%	29,74%
TASA FIJA	\$ 200.527,05	43,00%	\$ 161.900,37	39,57%	-19,26%
IBR	\$ 89.963,66	19,29%	\$ 82.373,64	20,13%	-8,44%
UVR	\$ 114.896,19	24,64%	\$ 108.473,57	26,51%	-5,59%
TOTAL	\$ 466.294,59	99,84%	\$ 409.168,76	100,00%	



- RENTABILIDAD 30 DE NOVIEMBRE

RENTABILIDAD MENSUAL		
CONCEPTO	FECHA	VALOR
VALOR INICIAL PORTAFOLIO	31/10/2021	(\$ 466.294.594.525,84)
Recursos recibidos en administración	30/11/2021	(\$ 22.073.079.388,00)
Reintegros contratación derivada	22/11/2021	(\$ 376.882.035,00)
Recaudo Cuentas por Cobrar	22/11/2021	(\$ 14.732.904,76)
Recaudos de terceros	08/11/2021	(\$ 1.241.560,00)
IPC acuerdos de pagos	02/11/2021	(\$ 13.684,19)
Rendimientos cuentas bancarias-contratación derivada	25/11/2021	(\$ 6.171.759,89)
Inversión FCP	11/11/2021	(\$ 123.630.305,23)
Utilidad en venta de inversiones FONDO DE CAPITAL PRIVADO	30/11/2021	(\$ 102.995.481,00)
Ajuste al peso y legalización divisas	30/11/2021	(\$ 58,23)
Pagos	24/11/2021	\$ 16.665.387.846,33
Pagos unidad de caja	19/11/2021	\$ 61.316.863.126,00
Inversión FCP	11/11/2021	\$ 123.630.305,23
GMF de pagos	24/11/2021	\$ 10.182.170,00
Pago comisión Fiduciaria	30/11/2021	\$ 310.939.229,85
GMF - Comisión Fiduciaria	30/11/2021	\$ 1.243.757,00
Pago RETE-ICA	24/11/2021	\$ 2.778.000,00
Pago RETE-FTE	12/11/2021	\$ 33.985.000,00
Gasto SEBRA Operaciones de portafolio	30/11/2021	\$ 55.197,91
Ajuste al peso	30/11/2021	\$ 0,10
VALOR FINAL PORTAFOLIO	30/11/2021	\$ 409.168.764.874,31



5. COMISIÓN FIDUCIARIA.

La comisión fija mensual será la suma equivalente a **TRESCIENTOS TREINTA (330) SMLMV** con cargo a la cual se remunerarán todas las actividades y obligaciones contractuales a cargo de LA FIDUCIARIA, incluyendo, entre otras, la gestión por la administración de los recursos que se transfieren al FIDEICOMISO; la inversión de los mismos en un portafolio independiente; la gestión, procedimiento, seguimiento y control a pagos, costos y gastos a cargo del FIDEICOMISO; las comisiones por el uso de sistemas transaccionales; los gastos de personal; de equipos; realización de informes; costos de desplazamiento; revisoría fiscal; soporte jurídico para celebración de contratos y asesoría al FIDEICOMITENTE, exceptuando control y seguimiento de procesos judiciales.

Los costos inherentes a la defensa judicial de los bienes fideicomisitos del Patrimonio Autónomo en las actuaciones procesales, administrativas o judiciales que deban adelantarse, tales como los derivados de Las conciliaciones prejudiciales (ante la Procuraduría General de la Nación o la respectiva Cámara de comercio), honorarios de árbitros, secretarios, costos de auxiliares de la justicia, copias, autenticaciones, gastos de administración de los tribunales, así como los gastos de desplazamiento de los funcionarios y representantes judiciales del Patrimonio Autónomo, así como los demás inherentes a dicha gestión se asumirán con cargo comisión FIDUCIARIA. Para tales efectos, el valor de la comisión fija mensual correspondiente al mes anterior a aquel en que se prevea la realización de dichos gastos se incrementará en la cuantía necesaria para sufragados, incluyendo todos los costos directos e indirectos, especialmente los de carácter tributario.

5.1 ESTADO ACTUAL DE LA CARTERA COMISIÓN FIDUCIARIA

LIQUIDACIÓN COMISION NOVIEMBRE DE 2021	VALOR
Componente fijo tercer año 330 SMMLV	\$ 298.654.522,09
control y seguimiento de los procesos judiciales	\$ 10.860.164,44
Total Comisión de 2021	\$ 309.514.686,53
IVA TOTAL	\$ 228.229,04
COMISION NOVIEMBRE 2021	\$ 309.742.915,57
DETALLE	VALOR
Comision Septiembre 2021	\$ 310.918.780,44
Comisión Octubre 2021	\$ 310.916.582,67
Comisión Noviembre 2021	\$ 310.944.121,04
Saldo por pagar comisión NOVIEMBRE de 2021	\$ 932.779.484,15

Fuente: Estados Financieros de Noviembre 2021

6. EQUIPO MÍNIMO DE TRABAJO





Con relación al Equipo mínimo de trabajo establecido en el Contrato de Fiducia al 30 de noviembre de 2021 indicamos que se encuentran vacantes los cargos Damarys Yamit Novoa Alonso y Christian David Alba Rueda, por lo que fue remitidas las hojas de vida y soportes de Marina Ramos Y Stefany Esmeralda Rojas para la vacante del Gerente y jurídica, respectivamente, para aprobación de Minciencias.

El funcionario Hernan Camargo Durán terminó contrato el pasado 15 de octubre de la presente anualidad, y el 16 de noviembre se reincorporó a la fiduciaria.

Respecto a los demás funcionarios de la Unidad de Gestión no se presentó ninguna novedad. Ver anexo 24 – EQUIPO DE TRABAJO.

7. COMITÉS FIDUCIARIOS

Durante la vigencia del fideicomiso se han celebrado los siguientes Comités Fiduciarios y reuniones de seguimiento en virtud de las obligaciones estipuladas en el Contrato de Fiducia Mercantil:

Ítem	Tipo de Reunión / Comité Fiduciario	Fecha	Estado del Acta
1	Comité Fiduciario Ordinario de Inicio	03/12/2018	Firmada por miembros del Comité
2	Comité Fiduciario Extraordinario	26/12/2018	Firmada por miembros del Comité
3	Comité Fiduciario Ordinario	24/01/2019	Firmada por miembros del Comité
4	Comité Fiduciario Ordinario	28/02/2019	Firmada por miembros del Comité
5	Comité Fiduciario Ordinario	29/03/2019	Firmada por miembros del Comité
6	Comité Fiduciario Ordinario	30/04/2019	Firmada por miembros del Comité
7	Comité Fiduciario Ordinario	29/05/2019	Firmada por miembros del Comité
8	Comité Fiduciario Ordinario	25/06/2019	Firmada por miembros del Comité
9	Comité Fiduciario Ordinario	29/07/2019	Firmada por miembros del Comité
10	Comité Fiduciario Extraordinario	05/08/2019	Firmada por miembros del Comité
11	Comité Fiduciario Ordinario	28/08/2019	Firmada por miembros del Comité
12	Comité Fiduciario Ordinario	30/09/2019	Firmada por miembros del Comité
13	Comité Fiduciario Ordinario	30/10/2019	Firmada por miembros del Comité
14	Comité Fiduciario Ordinario	25/11/2019	Firmada por miembros del Comité
15	Comité Fiduciario Ordinario	27/12/2019	Firmada por miembros del Comité
16	Comité Fiduciario Ordinario	13/03/2020	Firmada por miembros del Comité
17	Comité Fiduciario Ordinario	26/03/2020	Firmada por miembros del Comité
18	Comité Fiduciario Ordinario	28/04/2020	Firmada por miembros del Comité
19	Comité Fiduciario Ordinario	29/05/2020	Firmada por miembros del Comité
20	Comité Fiduciario Ordinario	25/06/2020	Firmada por miembros del Comité
21	Comité Fiduciario Ordinario	28/07/2020	Firmada por miembros del Comité
22	Comité Fiduciario Ordinario	27/08/2020	Firmada por miembros del Comité
23	Comité Fiduciario Ordinario	28/09/2020	Firmada por miembros del Comité
24	Comité Fiduciario Ordinario	27/10/2020	Firmada por miembros del Comité
25	Comité Fiduciario Ordinario	26/11/2020	Firmada por miembros del Comité
26	Comité Fiduciario Ordinario	28/12/2020	Firmada por miembros del Comité

27	Comité Fiduciario Ordinario	29/01/2021	Firmada por miembros del Comité
28	Comité Fiduciario Ordinario	05/03/2021	Firmada por miembros del Comité
29	Comité Fiduciario Ordinario	22/04/2021	Firmada por miembros del Comité
30	Comité Fiduciario Ordinario	29/04/2021	Firmada por miembros del Comité
31	Comité Fiduciario Ordinario	28/05/2021	Firmada por miembros del Comité
32	Comité Fiduciario Ordinario	05/08/2021	Firmada por miembros del Comité
33	Comité Fiduciario Ordinario	30/09/2021	En revisión

8. ADMINISTRACION DEL RIESGO

8.1 SISTEMA DE ADMINISTRACION DE RIESGO OPERATIVO (SARO)

"El Sistema de Administración de Riesgo Operativo de la Fiduciaria, se enmarca dentro de los lineamientos exigidos por la Superintendencia Financiera de Colombia a través del cumplimiento de la Circular Externa 041 del 29 de junio de 2007; lineamientos que se acogen en el Manual SARO de la entidad, así como las políticas y metodologías.

Se ejecutó el cronograma para la actualización anual de riesgos por proceso, donde se actualizaron los riesgo operativos, causas, consecuencias y controles, además se evaluó la efectividad de los controles. Durante este semestre se fortaleció, el análisis de los efectos económicos los riesgos materializados, a través de conciliaciones contables de las cuentas de Riesgo Operativo de manera mensual con las áreas de contabilidad y jurídica. Así mismo se realiza seguimiento permanente a los riesgos de los procesos, planes de acción originados por eventos de riesgo, por informes remitidos de entes de control y de los resultados de los indicadores de riesgo reportados por los procesos. La Unidad de Riesgo Operativo (URO) brinda apoyo a los diferentes consorcios en los que participa la Fiduciaria y participa en los Comités de Riesgo.

Respecto a las capacitaciones, se ejecutó el programa anual de capacitación SARO, dando cobertura a los siguientes frentes: inducción a funcionarios de planta y temporales, fortalecimiento anual de conocimientos y sensibilización a grupos críticos y proveedores.

Con relación al Plan de continuidad de Negocio se realizó la actualización del manual orientándolo a que se implemente un sistema de gestión de continuidad de negocio y no solo un plan de continuidad, también se fortalecieron las estrategias de continuidad generando una nueva por pandemia, se actualizó el formato de análisis de impacto al negocio BIA, permitiendo así, realizar una adecuada medición del RPO, RTO y MTPD para los procesos, lo que permite identificar de una manera más objetiva, cuáles son nuestros procesos críticos en la actualidad y posteriormente fortalecer los planes de contingencia operativa; por otra parte se programaron las pruebas de continuidad de negocio para el segundo semestre de 2021, iniciando en la tercera semana de julio y se mantiene actualizado el listado del personal crítico involucrado en el plan de continuidad de negocio. También es de resaltar la toma de las medidas pertinentes para realizar trabajo en casa teniendo en cuenta la contingencia presentada por la emergencia sanitaria por COVID-19 que se ha prolongado ya por un año y tres meses, permitiendo trabajar con normalidad desde las casas para la mayoría de los funcionarios, durante ese lapso.



Finalmente, frente a la política de anticorrupción corporativa, la Unidad de Riesgo Operativo (URO) realizó la actualización de la matriz de riesgos de corrupción y cumplió con las publicaciones en la página web de la entidad, en concordancia con lo estipulado por el Estatuto Anticorrupción (Ley 1474 de 2011) y el Departamento Administrativo de la Función Pública.

8.2 INFORMACIÓN SARLAFT

Con el fin de dar cumplimiento a la Parte I, Título IV, Capítulo IV de la Circular Básica Jurídica 029 de 2014, emitida por la Superintendencia Financiera de Colombia relativa al Sistema de Administración de Riesgos de Lavado de Activos y Financiación del Terrorismo – SARLAFT, Fiduprevisora cuenta con un sistema cuyas políticas se encuentran en el Manual SARLAFT el cual fue aprobado por la Junta Directiva. Este Sistema permite la administración del riesgo LA/FT a través del desarrollo de etapas, elementos y mecanismo que tienen como objetivo evitar que la Fiduciaria sea utilizada para el lavado de activos y/o la financiación del terrorismo.

En el desarrollo del Negocio Fiduciario, los mecanismos del SARLAFT, involucran el adecuado Conocimiento del Cliente, para lo cual el cliente debe actualizar su información por lo menos una vez al año, incluyendo a las Entidad Públicas que actúan como Fideicomitentes o beneficiarios contractuales. Adicionalmente, el cliente es responsable de la adecuada identificación de contratistas y otros vinculados necesarios para el desarrollo del objeto del negocio, la Fiduciaria certificará el cumplimiento de dicho requisito e informará cualquier señal de alerta que pueda identificar. Consultamos listas de terroristas publicadas por la Organización de las Naciones Unidas- ONU y la lista expedida por la Oficina de Control de Activos Extranjeros dependiente del Tesoro de los Estados Unidos – OFAC (sigla en Inglés), para asegurarnos de que ninguno de nuestros clientes o sus representantes legales o beneficiarios de pago estén relacionados en dichas listas.

9. OTROS ASPECTOS CIRCULAR BÁSICA JURÍDICA

9.1 Procesos, quejas y reclamos

Durante el periodo del informe no se recibieron quejas o reclamos.

9.2 Acreedores garantizados y estado de las garantías

El fideicomiso no ha emitido garantías a favor de terceros durante el periodo del informe.

9.3 Cesionarios de los beneficios

Durante el periodo del informe el fideicomiso no cuenta con cesionarios.

9.4 Estado de las condiciones suspensivas o resolutorias que afecten la adquisición o pérdida de los derechos





Durante el periodo del informe, Fiduciaria la Previsora S.A. informa que no ha tenido conocimiento de situaciones que puedan afectar el fideicomiso.

10. ANEXOS

Adicionalmente se adjunta informes sobre la operación del Fondo Francisco José de Caldas, en relación con la ejecución desarrollada durante el periodo del 1 al 30 de septiembre de 2021, el cual contiene los siguientes anexos:

No. Anexo	Nombre de Anexo	Comentario
Anexo 1	Flujo de caja	
Anexo 2	Balance Contabilidad	
Anexo 3	Conciliaciones Bancos Y Portafolio	
Anexo 4	Portafolio	
Anexo 5	Ingresos	
Anexo 6	Rendimientos	
Anexo 7	Movimiento	
Anexo 8	Pagos	
Anexo 9	Retenciones	
Anexo 10	Saldos	
Anexo 11	Comisión	
Anexo 12	Recursos	
Anexo 13	GMF	
Anexo 14	Reintegro De Recursos Recibidos	
Anexo 15	Reintegros Sin Solicitud Liquidación	
Anexo 16	Informe MGI septiembre 2021	
Anexo 17	Regalias	
Anexo 18	Contratos legalizados	
Anexo 19	Adiciones Prórrogas	
Anexo 20	Indicadores Contratación	
Anexo 21	Liquidaciones	
Anexo 22	Backup bitácoras	
Anexo 23	Listados trazabilidad	
Anexo 24	Equipo de Trabajo	
Anexo 25	Obligaciones	
Anexo 26	Procesos Judiciales	
Anexo 27	Informe de convenios	
Anexo 28	Parafiscales septiembre 2021	
Anexo 29	Actualización de Vigencias	



Quedamos atentos cualquier comentario o inquietud.

Cordialmente,

NELSON FORERO HURTADO

Gerente de ~~Negocios~~ Negocios Fiduciarios

FIDUPREVISORA S. A. COMO VOCERA Y ADMINISTRADORA

PATRIMONIO AUTÓNOMO FONDO FRANCISCO JOSÉ DE CALDAS

Elaboró: Hernán Darío Vargas Sánchez – Coordinador Jurídico FFJC
Hernán José Camargo Durán – Coordinador Financiero FFJC
Cesar Cely – Contador



“Defensoría del Consumidor Financiero: Dr. JOSÉ FEDERICO USTÁRIZ GÓNZALEZ. Carrera 11 A No 96-51 - Oficina 203, Edificio Oficity en la ciudad de Bogotá D.C. PBX 6108161 / 6108164, Fax: Ext. 500. E-mail: defensoriafiduprevisora@ustarizabogados.com de 8:00 am - 6:00 pm, lunes a viernes en jornada continua”.

Las funciones del Defensor del Consumidor son: Dar trámite a las quejas contra las entidades vigiladas en forma objetiva y gratuita. Ser vocero de los consumidores financieros ante la institución. Usted puede formular sus quejas contra la entidad con destino al Defensor del Consumidor en cualquiera agencia, sucursal, oficina de corresponsalia u oficina de atención al público de la entidad, asimismo tiene la posibilidad de dirigirse al Defensor con el ánimo de que éste formule recomendaciones y propuestas en aquellos aspectos que puedan favorecer las buenas relaciones entre la Fiduciaria y sus Consumidores. Para la presentación de quejas ante el Defensor del Consumidor no se exige ninguna formalidad, se sugiere que la misma contenga como mínimo los siguientes datos del reclamante: 1. Nombres y apellidos completos 2. Identificación 3. Domicilio (dirección y ciudad) 4. Descripción de los hechos y/o derechos que considere que le han sido vulnerados. De igual forma puede hacer uso del App "Defensoría del Consumidor Financiero" disponible para su descarga desde cualquier smartphone, por Play Store o por App Store

