

Sociedad administradora del fondo: Fiduciaria la Previsora S.A.
Custodio de valores: BNP Paribas Securities Services Sociedad Fiduciaria

Características del FIC

Tipo de FIC:	Fondo abierto, sin Pacto de Permanencia
Fecha de inicio de operaciones:	19/12/2008
Valor FIC (Mill COP):	3.259.719,61
Numero de unidades en circulación:	171.579.255,505259
Valor Unidad:	18.998,331760

Calificación del FIC

Entidad Calificadora:	BRC Ratings – S&P Global SCV S.A.
Fecha última calificación:	26 de Mayo de 2022
Calificación:	F AAA/2+ y BRC 1+

Política de Inversión

El Fondo de Inversión Colectivo Abierto de Alta Liquidez, invierte sus recursos en títulos de tesorería TES clase B en tasa fija o indexados a la UVR del mercado primario directamente ante la DGCPN o en el mercado secundario en condiciones de mercado; también puede invertir en certificados de depósitos a término CDT, depósitos en cuenta corriente, de ahorros o término en condiciones de mercado en establecimientos bancarios vigilados por la Superintendencia Financiera o en entidades con régimen especiales contemplados en la parte décima del estatuto orgánico del sistema financiero. Es un fondo abierto del mercado monetario, es decir los valores que conforman el portafolio de inversiones tienen un plazo promedio máximo al vencimiento de trescientos sesenta y cinco (365 días), el perfil de riesgo es bajo, considerando su corta duración y la calificación crediticia de los valores que conforman el portafolio la cual corresponde a la máxima categoría de acuerdo con las escalas usadas por las sociedades calificadoras de valores.

Mes de contrastes fue marzo caracterizado por altas volatilidades en los mercados de valores por efecto de la posible crisis bancaria que se esperaba pero que afortunadamente ha venido siendo controlada por parte de los Banco Centrales de EEUU y Suiza, países donde se dieron las quiebras y los inconvenientes financieros.

A pesar de lo anterior, los Fondos empezaron el mes de marzo con altas rentabilidades promedio mes que alcanzaron niveles récord entre el 35% y 55% E.A. Esto se dio gracias a los acelerados ajustes a la baja en las tasas de captación por parte de los emisores y la tendencia bajista que también se dio en las negociaciones de los papeles en el mercado secundario.

Sin embargo, en la segunda semana se presentó la quiebra de dos bancos en EEUU y la crisis financiera de uno de los Bancos mas grandes a nivel mundial el Credit Suisse. Lo anterior acompañado de la incertidumbre que sigue causando los niveles inflacionarios globales y los comunicados que dan los Bancos centrales con respecto a este tema.

Gracias a lo anterior, la tendencia bajista en las tasas se detuvo para darle paso a una volatilidad en los mercados que ha causado incrementos en las tasas y generando días de rentabilidades bajas en los Fondos de Inversión Colectiva administrados. Importante destacar que a pesar de lo anterior, los resultados en las rentabilidades de los Fondos han sido positivos y ningún inversionista se ha visto afectado.

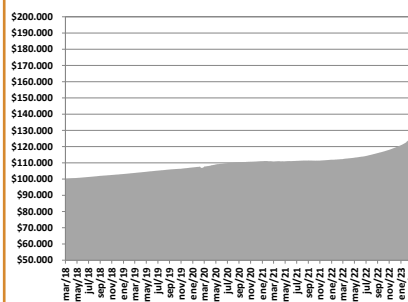
Esperamos que el mes de abril tenga un comportamiento muy similar al del cierre del mes de marzo donde se puedan seguir presentando ajustes alcistas en las tasas y días de bajas rentabilidades en los FIC, en todo caso, las rentabilidades de los Fondos podrían seguir siendo predominantemente positivas donde la afectación de los resultados para nuestros clientes serían muy bajas

Tipos de participaciones

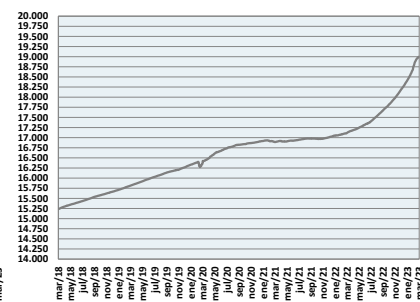
Concepto	Participación 1525	Participación 1525 Anticipos	Participación Privada Fondos Fiduprevisora	Participación Recaudos	
Valor de la unidad	18.969,947099	17.887,010298	12.771,292477	10.553,758972	
Numero de Inversionistas	412	26	1	1	
Inversión inicial mínima (COP)	200.000	200.000	200.000	Se definirá mediante un contrato de adhesión con cada cliente	
Saldo mínimo (COP)	200.000	200.000	200.000	Se definirá mediante un contrato de adhesión con cada cliente	
Tiempo de preaviso para retiro (Días)	No aplica	No aplica	No aplica	No aplica	
comisiones	Administración	1,20% E.A. Descontada diariamente, calculada con base en el valor neto del Fondo del día anterior	1,50% E.A. Descontada diariamente, calculada con base en el valor neto del Fondo del día anterior	0% E.A.	1,45% E.A. Descontada diariamente, calculada con base en el valor neto del Fondo del día anterior
	Gestión	No aplica	No aplica	No aplica	No aplica
	Éxito	No aplica	No aplica	No aplica	No aplica
	Entrada	No aplica	No aplica	No aplica	No aplica
	Salida	No aplica	No aplica	No aplica	No aplica
Remuneración Efectivamente cobrada	1,20% E.A.	1,50% E.A.	No aplica	1,45% E.A.	
Días de Pacto de permanencia	No aplica	No aplica	No aplica	No aplica	
Sanción por retiro Anticipado	No aplica	No aplica	No aplica	No aplica	
Gastos Totales	1,22% E.A.	1,52% E.A.	0,02% E.A.	1,45% E.A.	

Rentabilidad neta del FIC

Evolución de 100.000 COP Invertidos hace cinco años



Evolución valor de la unidad en los últimos cinco años



Información de plazo y duración

Inversiones por plazo	% de participación
1 a 180 días	62,64%
180 a 365 días	22,86%
1 a 3 años	14,50%
3 a 5 años	0,00%
Mas de 5 años	0,00%

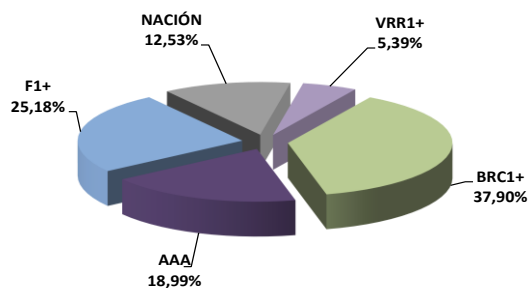
Plazo promedio de las inversiones incluyendo el disponible		Plazo promedio de las inversiones excluyendo el disponible		Duración
Días	Años	Días	Años	Años
165,40	0,453	255,76	0,701	0,454

Rentabilidad y volatilidad histórica del fondo

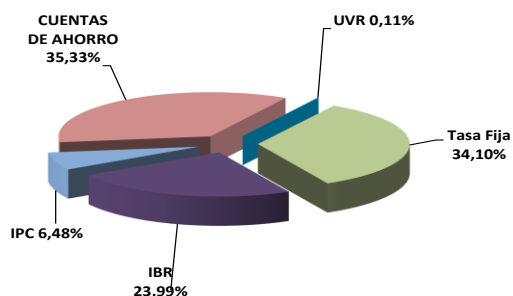
Tipo de Participación	Rentabilidad Histórica (E.A.)						Volatilidad Histórica (E.A.)					
	Mensual	Semestral	Año corrido	Ultimo año	Últimos dos años	Últimos tres años	Ultimo mes	Últimos 6 meses	Año corrido	Ultimo año	Últimos dos años	Últimos tres años
1525	20,620%	15,517%	19,078%	10,973%	6,023%	4,930%	0,61%	1,34%	1,84%	0,97%	0,72%	0,61%
1525 ANTICIPOS	20,264%	15,176%	18,727%	10,645%	5,247%	3,806%	0,61%	1,34%	1,84%	0,97%	0,72%	0,61%
Part Privada Fondos Fiduprevisora	22,067%	16,903%	20,507%	12,305%	7,295%	6,189%	0,61%	1,34%	1,84%	0,97%	0,72%	0,61%
Recaudos	20,323%	11,415%	18,785%	0,000%	0,000%	0,000%	0,61%	1,34%	1,84%	0,00%	0,00%	0,00%

Composición del Fondo de Inversión Colectiva

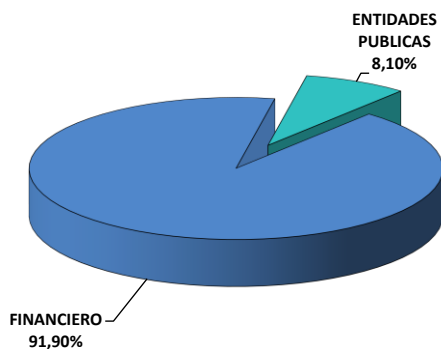
Composición portafolio por calificación



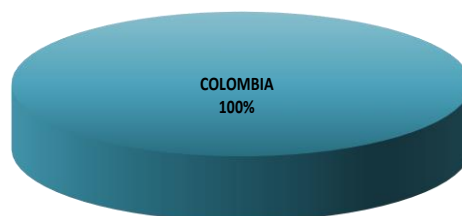
Composición portafolio por tipo de renta



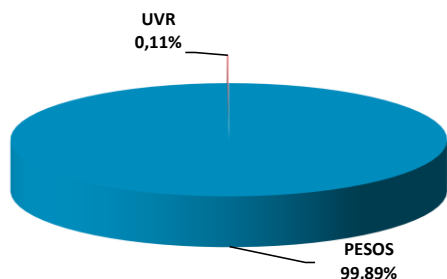
Composición portafolio por sector económico



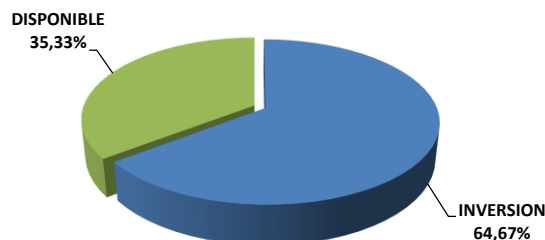
Composición portafolio por país emisor



Composición del portafolio por moneda



Composición del activo del FIC



Exposición neta del portafolio (Derivados y operaciones de naturaleza apalancada)

Informamos que el Fondo de Inversión Colectiva Abierto de Alta Liquidez – Fondo con Participaciones no realiza operaciones en instrumentos derivados ni en operaciones de naturaleza apalancada.

Principales inversiones del FIC

Emisor	Participación frente al total de la inversión (%)
BBVA COLOMBIA	17,73%
BANCO SUDAMERIS	10,92%
BANCO DE BOGOTA	8,34%
TESORERIA GENERAL	8,10%
BANCO DE OCCIDE	7,99%
BANCO POPULAR	6,95%
BANCO AV VILLAS	6,71%
SCOTIABANK COLP	6,30%
BANCOLOMBIA S.A.	5,75%
BANCO FALABELLA S.A.	4,38%
TOTAL	83,17%

Hoja de Vida del Gerente del Fondo

Nombre:	Alexander Tarquino Murgueitio
Profesión:	Economista
Estudios especializados:	Especialización en Finanzas y Mercado de Capitales
e-mail:	atarquino@fiduprevisora.com.co
Experiencia:	Mas de 18 años de experiencia <ul style="list-style-type: none"> FIDUPOPULAR S.A.: Gerente de Carteras FIDUCIARIA CENTRAL S.A.: Gerente de Carteras PORTAFIN S.A.: Trader Deuda Pública ACCIONES Y VALORES S.A.: Gerente de Fondos
Otros fondos a su cargo	FIC Abierto Efectivo a la Vista – Fondo con Participaciones. FIC Abierto con Pacto de Permanencia Efectivo a Plazo – Fondo con Participaciones.

Empresas vinculadas y relacionadas con la Administradora:

1- PREVISORA CIA. DE SEGUROS	99,999778%
2- PARTICULARES	0,000222%

Información de contacto del revisor fiscal

BDO Audit S.A – : VICTOR MANUEL RAMIREZ VARGAS Cel: 3004894714 Fijo:6016230199 Correo Electrónico: drestrepo@bdo.com.co; servicioalcliente@bdo.com.co

Información de contacto del defensor del Consumidor Financiero

JOSE FEDERICO USTARIZ GONZALEZ

Tel. Bogotá: 6016108161

Correo Electrónico: defensoriafiduprevisora@ustarizabogados.com

Este material es para información de los inversionistas y no está concebido como una oferta o una solicitud para vender o comprar activos. La información contenida es sólo una guía general y no debe ser usada como base para la toma de decisiones de inversión. En relación con el Fondo de Inversión Colectiva existe un prospecto de inversión y un reglamento, donde se contiene una información relevante para su consulta y podrá ser examinada en www.fiduprevisora.com.co. Las obligaciones asumidas por FIDUPREVISORA S.A, del FIC Abierto Efectivo a la Vista relacionadas con la gestión del portafolio, son de medio y no de resultado. Los dineros entregados por los suscriptores al FIC no son un depósito, ni generan para la sociedad administradora las obligaciones propias de una institución de depósito y no están amparadas por el seguro de depósito del Fondo de Garantías de Instituciones Financieras FOGAFIN, ni por ninguno de dicha naturaleza. La inversión en el FIC está sujeta a los riesgos derivados de los activos que componen el portafolio del respectivo fondo. Los datos suministrados reflejan el comportamiento histórico del FIC, pero no implica que su comportamiento en el futuro sea igual o semejante.